

DOCUMENTO CON INFORMACION CLAVE PARA LA INVERSION

SAURO CAPITAL FUND, S.A. de C.V. Fondo de Inversión de Renta Variable, administrado por GBM Administradora de Activos, S.A. de C.V., Sociedad Operadora de Fondos de Inversión

Tipo	Fondo de Inversión en Renta Variable	Series Accionarias	Posibles Adquirentes	Montos Mínimos de Inversión (\$)
Clasificación RVDIS	Discrecional	Serie BO	Personas físicas con residencia fiscal en México	\$5'000,000.00
Clave de Pizarra	SAURORT			
Calificación	N/A			
Fecha de Autorización	9 de julio de 2019.			

Importante: El valor de un fondo de inversión, cualquiera que sea su política de inversión, está sujeta a la fluctuación de los mercados, por lo que el inversionista puede obtener ganancias y pérdidas. Es un fondo que por su grado de especialización se recomienda a inversionistas con amplios conocimientos financieros.

Objetivo de Inversión: El objetivo de inversión del Fondo será aprovechar oportunidades en los diferentes mercados de México, Estados Unidos, Brasil y Europa dado su régimen de inversión flexible, pudiendo invertir en acciones, Títulos Referenciados a Acciones (TRAC's) y/o Exchange Traded Funds (ETF's por sus siglas en inglés), bonos bancarios o gubernamentales de corto plazo, así como en derivados con subyacentes referidos a acciones, tasas, divisas u otros activos contemplados dentro del régimen de inversión, denominados en pesos y en otras divisas. También invertirá en certificados bursátiles fiduciarios inmobiliarios (FIBRAS) y en energía e infraestructura (FIBRA E). Tiene como objetivo de inversión obtener un rendimiento superior al IPC más dos puntos porcentuales. El horizonte de inversión recomendado es de más de un año.

Información Relevante: Sherpa Capital, S.A.P.I. de C.V., Asesor en Inversiones Independiente, prestará a la Operadora, servicios de análisis en materia financiera, económica y de mercados, que el Consejo de Administración utilizará para el debido establecimiento de las políticas de operación e inversión del Fondo, la Operadora designará a la persona encargada de la toma de decisiones de inversión. Los fondos de inversión no cuentan con asamblea de accionistas, consejo de administración o comisario: las funciones de la asamblea de accionistas, así como las actividades del consejo de administración están encomendadas a GBM Administradora de Activos, S.A. de C.V., Sociedad Operadora de Fondos de Inversión. La vigilancia del Fondo de inversión está asignada al contralor normativo de dicha sociedad operadora.

Valor en Riesgo (VaR) de la cartera de inversión respecto de sus activos netos: 3.5% con una probabilidad de 95% horizonte a 1 día.

La pérdida que en un escenario pesimista (5 en 100 veces) puede enfrentar la sociedad de inversión en un lapso de un día, es de 35 pesos por cada 1000 invertidos. **(Este dato es solo una estimación, las expectativas de pérdida podrían ser mayores, incluso por el monto total de la inversión realizada. La información de valor en riesgo es válida únicamente en condiciones de mercado normales.)**

Desempeño histórico

Serie "BO": Objetivo de Rendimiento: IPC

	Ultimo Mes	Últimos 3 meses	Últimos 12 meses	Año 2018	Año 2019	Año 2020
Rendimiento Bruto	0.143%	1.187%	27.519%	-10.787%	11.972%	-3.314%
Rendimiento Neto	0.125%	1.169%	27.497%	-10.875%	11.709%	-3.596%
Tasa libre de Riesgo CETES 28	3.840%	3.629%	3.617%	7.037%	7.305%	4.487%
Índice de Referencia LIBOR3M	0.121%	0.360%	1.309%	3.996%	2.497%	1.014%

El rendimiento neto es después de comisiones y el que obtuvo el inversionista en el período.

* La tasa libre de riesgo es una tasa que no incluye descuentos por comisiones o cualquier otro gasto.

El desempeño de la sociedad en el pasado, no necesariamente es significativo del desempeño que tendrá en el futuro.

Régimen y política de inversión:

a) Estrategia de administración activa.

b) La inversión en instrumentos de deuda, incluyendo bonos bancarios o gubernamentales y en TRAC's o ETF's de deuda de entre 0% y 99%; en acciones y otros títulos o documentos de renta variable entre 1% y 100%; en acciones, TRAC's o ETF's de renta variable, valores extranjeros y valores de deuda y renta variable listados y negociados a lo largo de las sesiones bursátiles de las bolsas de valores de México, incluyendo SIC de entre 0% y 100%; en instrumentos financieros derivados, valores de deuda y renta variable listados y negociados a lo largo de las sesiones bursátiles de las bolsas de Estados Unidos, Brasil y Europa y valores denominados en otras divisas, de entre 0% y 40%; en FIBRAS y FIBRA E de entre el 0% y 20%.

c) Respecto de la inversión en acciones, la mayoría se harán en emisiones de las bolsas de valores de México, Estados Unidos, Brasil y Europa. Se utilizarán herramientas del análisis fundamental. En el caso de instrumentos o subyacentes con alto grado de liquidez se utilizará de manera auxiliar algunas herramientas de análisis técnico. No existen niveles absolutos para decidir comprar o vender un determinado instrumento, en todo momento prevalecerá el criterio y las perspectivas de la Operadora. No se regirá por un plazo específico en las inversiones que realice, pudiendo ser de corto o mediano plazo. Para determinar el porcentaje de inversión entre los diferentes tipos de inversión se utilizarán modelos matemáticos.

d) Buscará obtener un rendimiento superior al IPC más dos puntos porcentuales (que puede consultarse en la página <http://www.bmv.com.mx>) para hacer comparaciones de rendimiento.

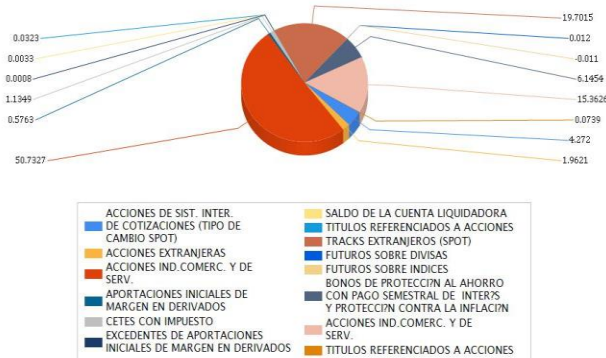
e) Podrá invertir en valores emitidos por entidades del mismo consorcio o grupo empresarial al que pertenezca su operadora, hasta en un 50%.

f) Podrá celebrar operaciones de préstamo de valores, derivados y certificados bursátiles fiduciarios, pero no con valores respaldados por activos ni con valores estructurados.

Composición de la cartera de inversión:

Principales inversiones al mes de agosto 2021

Emisora	Archivo objeto de inversión subyacente		Monto (\$)	Porcentaje
	Nombre	Tipo		
IPAB	BPA182 230907	Deuda	38,515,613.00	6.15
PSQ	PSQ *	Variable	38,504,764.00	6.14
EEM	EEM *	Variable	37,019,052.00	5.91
ALFA	ALFA A	Variable	36,474,322.00	5.82
ORBIA	ORBIA *	Variable	35,279,965.00	5.63
PINFRA	PINFRA *	Variable	31,139,549.00	4.97
PINFRA	PINFRA L	Variable	28,890,069.00	4.61
FEMSA	FEMSA UBD	Variable	26,295,412.00	4.20
GMEXICO	GMEXICO B	Variable	24,490,130.00	3.91
OMA	OMA B	Variable	22,252,076.00	3.55
Cartera Total			318,860,952.00	50.89



Comisiones y Remuneraciones por la prestación de servicios

Pagadas por el cliente:

Concepto	Serie "BO"		Serie "BO" (serie más representativa)	
	%	\$		
Compra de acciones (hasta el porcentaje por operación)				
Venta de acciones (hasta el porcentaje por operación)				

Pagadas por el fondo de inversión:

Concepto	Serie "BO"		Serie "BM" (Serie más representativa)	
	%	\$	%	\$
Administración de activos	0.25500	0.21250	0.25500	0.21250
Administración de activos / sobre desempeño	N/A		N/A	
Distribución de acciones	0.59500	0.49580	0.59500	0.49580
Valuación de acciones	0.00242	0.12180	0.00246	0.12300
Depósito de acciones	N/A		N/A	
Depósito de activos objeto de inversión	0.01760	0.88050	0.01778	0.88920
Contabilidad	0.00573	0.28663	0.00579	0.28946
Otros*	0.04365	0.08990	0.04408	0.09080
Total		1.59133		1.60496

* Comisión por Intermediación/Proveeduría de Precios

* Comisión por Intermediación/Proveeduría de Precios * Monto por cada \$1000 invertidos.

* El porcentaje de Distribución de acciones es calculado sobre el arancel de administración de activos.

Respecto de la comisión por Administración de Activos, la cantidad que se indica en el renglón de porcentaje se refleja en forma anual y la cantidad que se refleja en pesos es en forma mensual.

Información sobre comisiones y remuneraciones

Las comisiones por compra y venta de acciones pueden disminuir el monto total de su inversión. Esto implica que usted recibiría un monto menor después de una operación. Lo anterior, junto con las comisiones pagadas por el fondo, representa una reducción del rendimiento total que recibiría por su inversión en el fondo.

Algunos prestadores de servicios pueden establecer acuerdos con el fondo y ofrecerle descuentos por sus servicios. Para conocer de su existencia y el posible beneficio para usted, pregunte a su distribuidor.

El prospecto de información contiene un mayor detalle de los conflictos de interés a los que pudiera estar sujeto.

Políticas para la compra-venta de acciones

Plazo mínimo de permanencia	No se ha establecido un plazo mínimo de permanencia. Considerar los días entre la fecha de compra y venta de las acciones, de acuerdo a la operatividad del fondo.	Liquidez	Mensual
Recepción de órdenes	De compra: los miércoles de cada semana o el día hábil inmediato anterior, si es inhábil. De venta: el primer miércoles de cada mes, o el día hábil inmediato anterior si es inhábil.	Horario	8:45 - 13:45
Ejecución de operaciones	Mismo día de la recepción de la solicitud.	Límites de recompra	10% del capital pagado del Fondo, una vez excedido este porcentaje se atenderán las recompras de manera equitativa sin distinguir su antigüedad, porcentaje de tenencia, ni cualquier otro factor que pueda implicar un tratamiento discriminatorio para algún inversionista
Liquidación de operaciones	48 hrs. a partir de la ejecución de las mismas	Diferencial*	No se ha aplicado diferencial alguno en el último año.

El fondo de inversión ante condiciones desordenadas de mercado u operaciones inusuales podrá aplicar a las operaciones de compraventa de sus acciones, un diferencial sobre el precio actualizado de valuación de dichas acciones, que haya determinado previamente, y conservarlo a favor de los inversionistas que permanecen en el fondo.

Prestadores de servicios

Operadora	GBM Administradora de Activos, S.A. DE C.V., SOFI
Distribuidora(s)	Integrales: GBM ADMINISTRADORA DE ACTIVOS, S.A. DE C.V. SOCIEDAD OPERADORA DE FONDOS DE INVERSION; GRUPO BURSÁTIL MEXICANO, S.A. DE C.V. CASA DE BOLSA
Valuadora	Operadora Covaf, S.A. de C.V., Sociedad Operadora Limitada de Fondos de Inversión
Institución calificador de valores	N/A

Centro de atención al inversionista

Contacto	Centro de Atención a Clientes
Número Telefónico	01800-717-7480
Horario	8:45 - 13:45

Página(s) electrónica(s)

Operadora	www.gbmfondos.com.mx
Distribuidora(s)	www.gbm.com.mx

Advertencias

El fondo de inversión no cuenta con garantía alguna del IPAB, ni de la sociedad operadora ni del Grupo Financiero al que, en su caso, ésta última pertenezca. La inversión en el fondo se encuentra respaldada hasta por el monto de su patrimonio.

La inscripción en el Registro Nacional de Valores tendrá efectos declarativos y no convalidan los actos jurídicos que sean nulos de conformidad con las leyes aplicables, ni implican certificación sobre la bondad de los valores inscritos en el mismo, o sobre la solvencia, liquidez o calidad crediticia del fondo de inversión.

Ningún intermediario financiero, apoderado para celebrar operaciones con el público, o cualquier otra persona, está autorizado para proporcionar información o hacer declaración alguna adicional al contenido del presente documento o el prospecto de información al público inversionista, por lo que deberán entenderse como no autorizadas por el fondo.

Para mayor información, visitar la página electrónica de nuestra operadora y/o distribuidora(s), donde podrá consultar el prospecto de información al público inversionista del fondo, así como la información actualizada sobre la cartera de inversión del fondo.

El presente documento y el prospecto de información al público inversionista son los únicos documentos de venta que reconoce el fondo de inversión como válidos.

DOCUMENTO CON INFORMACION CLAVE PARA LA INVERSION
SAURO CAPITAL FUND, S. A. de C. V. Fondo de Inversión de Renta Variable, administrado por GBM Administradora de Activos, S.A. de C.V., Sociedad Operadora de Fondos de Inversión

Tipo	Fondo de Inversión en Renta Variable	Serie Accionarias	Posibles Adquirentes	Montos Mínimos de Inversión (\$)
Clasificación RVDIS	Discrecional	Serie B1	Personas físicas con residencia fiscal en México	\$1'000,000.00
Clave de Pizarra	SAURORT			
Calificación	N/A			
Fecha de Autorización	9 de julio de 2019.			

Importante: El valor de un fondo de inversión, cualquiera que sea su política de inversión, está sujeta a la fluctuación de los mercados, por lo que el inversionista puede obtener ganancias y pérdidas. Es un fondo que por su grado de especialización se recomienda a inversionistas con amplios conocimientos financieros.

Objetivo de Inversión: El objetivo de inversión del Fondo será aprovechar oportunidades en los diferentes mercados de México, Estados Unidos, Brasil y Europa dado su régimen de inversión flexible, pudiendo invertir en acciones, Títulos Referenciados a Acciones (TRAC's) y/o Exchange Traded Funds (ETF's por sus siglas en inglés), bonos bancarios o gubernamentales de corto plazo, así como en derivados con subyacentes referidos a acciones, tasas, divisas u otros activos contemplados dentro del régimen de inversión, denominados en pesos y en otras divisas. También invertirá en certificados bursátiles fiduciarios inmobiliarios (FIBRAS) y en energía e infraestructura (FIBRA E). Tiene como objetivo de inversión obtener un rendimiento superior al IPC más dos puntos porcentuales. El horizonte de inversión recomendado es de más de un año.

Información Relevante: Sherpa Capital, S.A.P.I. de C.V., Asesor en Inversiones Independiente, prestará a la Operadora, servicios de análisis en materia financiera, económica y de mercados, que el Consejo de Administración utilizará para el debido establecimiento de las políticas de operación e inversión del Fondo, la Operadora designará a la persona encargada de la toma de decisiones de inversión. Los fondos de inversión no cuentan con asamblea de accionistas, consejo de administración o comisario: las funciones de la asamblea de accionistas, así como las actividades del consejo de administración están encomendadas a GBM Administradora de Activos, S.A. de C.V., Sociedad Operadora de Fondos de Inversión. La vigilancia del Fondo de inversión está asignada al contralor normativo de dicha sociedad operadora.

Valor en Riesgo (VaR) de la cartera de inversión respecto de sus activos netos: 3.5% con una probabilidad de 95% horizonte a 1 día.

La pérdida que en un escenario pesimista (5 en 100 veces) puede enfrentar la sociedad de inversión en un lapso de un día, es de 35 pesos por cada 1000 invertidos. (Este dato es solo una estimación, las expectativas de pérdida podrían ser mayores, incluso por el monto total de la inversión realizada. La información de valor en riesgo es válida únicamente en condiciones de mercado normales.)

Desempeño histórico

Serie "B1": Objetivo de Rendimiento: IPC

	Ultimo Mes	Últimos 3 meses	Últimos 12 meses	Año 2018	Año 2019	Año 2020
Rendimiento Bruto	0.079 %	0.994 %	26.546 %	- 11.460 %	11.131 %	- 4.041 %
Rendimiento Neto	0.060 %	0.975 %	26.522 %	- 11.550 %	10.859 %	- 4.335 %
Tasa libre de Riesgo CETES 28	3.840 %	3.629 %	3.617%	7.037%	7.305%	4.487 %
Indice de Referencia LIBOR3M	0.121 %	0.360 %	1.309%	3.996%	2.497%	1.014 %

El rendimiento neto es después de comisiones y el que obtuvo el inversionista en el período.

* La tasa libre de riesgo es una tasa que no incluye descuentos por comisiones o cualquier otro gasto.

El desempeño de la sociedad en el pasado, no necesariamente es significativo del desempeño que tendrá en el futuro.

Régimen y política de inversión:

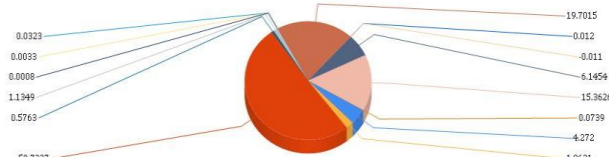
- a) Estrategia de administración activa.

- b) La inversión en instrumentos de deuda, incluyendo bonos bancarios o gubernamentales y en TRAC's o ETF's de deuda de entre 0% y 99%; en acciones y otros títulos o documentos de renta variable entre 1% y 100%; en acciones, TRAC's o ETF's de renta variable, valores extranjeros y valores de deuda y renta variable listados y negociados a lo largo de las sesiones bursátiles de las bolsas de valores de México, incluyendo SIC de entre 0% y 100%; en instrumentos financieros derivados, valores de deuda y renta variable listados y negociados a lo largo de las sesiones bursátiles de las bolsas de Estados Unidos, Brasil y Europa y valores denominados en otras divisas, de entre 0% y 40%; en FIBRAS y FIBRA E de entre el 0% y 20%.
- c) Respecto de la inversión en acciones, la mayoría se harán en emisiones de las bolsas de valores de México, Estados Unidos, Brasil y Europa. Se utilizarán herramientas del análisis fundamental. En el caso de instrumentos o subyacentes con alto grado de liquidez se utilizará de manera auxiliar algunas herramientas de análisis técnico. No existen niveles absolutos para decidir comprar o vender un determinado instrumento, en todo momento prevalecerá el criterio y las perspectivas de la Operadora. No se registrará por un plazo específico en las inversiones que realice, pudiendo ser de corto o mediano plazo. Para determinar el porcentaje de inversión entre los diferentes tipos de inversión se utilizarán modelos matemáticos.
- d) Buscará obtener un rendimiento superior al IPC más dos puntos porcentuales (que puede consultarse en la página <http://www.bmv.com.mx>) para hacer comparaciones de rendimiento.
- e) Podrá invertir en valores emitidos por entidades del mismo consorcio o grupo empresarial al que pertenezca su operadora, hasta en un 50%.
- f) Podrá celebrar operaciones de préstamo de valores, derivados y certificados bursátiles fiduciarios, pero no con valores respaldados por activos ni con valores estructurados.

Composición de la cartera de inversión:

Principales inversiones al mes de agosto 2021

Emisora	Archivo objeto de inversión subyacente		Monto (\$)	Porcentaje
	Nombre	Tipo		
IPAB	BPA182 230907	Deuda	38,515,613.00	6.15
PSQ	PSQ *	Variable	38,504,764.00	6.14
EEM	EEM *	Variable	37,019,052.00	5.91
ALFA	ALFA A	Variable	36,474,322.00	5.82
ORBIA	ORBIA *	Variable	35,279,965.00	5.63
PINFRA	PINFRA *	Variable	31,139,549.00	4.97
PINFRA	PINFRA L	Variable	28,890,069.00	4.61
FEMSA	FEMSA UBD	Variable	26,295,412.00	4.20
GMEXICO	GMEXICO B	Variable	24,490,130.00	3.91
OMA	OMA B	Variable	22,252,076.00	3.55
Cartera Total			318,860,952.00	50.89



ACCIONES DE SIST. INTER. DE COTIZACIONES (TIPO DE CAMBIO SPOT)	50.7327%	SALDO DE LA CUENTA LIQUIDADORA	19.7015%
ACCIONES EXTRANJERAS	15.3626%	TITULOS REFERENCIADOS A ACCIONES	6.1454%
ACCIONES IND. COMERC. Y DE SERV.	6.1454%	TRACKS EXTRANJEROS (SPOT)	0.011%
APORTACIONES INICIALES DE MARGEN EN DERIVADOS	0.0739%	FUTUROS SOBRE DIVISAS	0.0008%
CETES CON IMPUESTO	0.0033%	FUTUROS SOBRE INDICES	0.0008%
EXCEDENTES DE APORTACIONES INICIALES DE MARGEN EN DERIVADOS	0.0008%	BONOS DE PROTECCION AL AHORRO CON PAGO SEMESTRAL DE INTERES Y PROTECCION CONTRA LA INFLACION	0.0008%
		ACCIONES IND. COMERC. Y DE SERV.	0.0008%
		TITULOS REFERENCIADOS A ACCIONES	0.0008%

Comisiones y Remuneraciones por la prestación de servicios

Pagadas por el cliente:

Concepto	Serie "B1"		Serie "B0" (serie más representativa)	
	%	\$		
Compra de acciones (hasta el porcentaje por operación)				
Venta de acciones (hasta el porcentaje por operación)				

Pagadas por el fondo de inversión:

Concepto	Serie "B1"		Serie "BM" (Serie más representativa)	
	%	\$	%	\$
Administración de activos	0.45000	0.37500	0.25500	0.21250
Administración de activos / sobre desempeño	N/A		N/A	
Distribución de acciones	1.05000	0.87500	0.59500	0.49580
Valuación de acciones	0.03080	1.54070	0.00246	0.12300
Depósito de acciones	N/A		N/A	
Depósito de activos objeto de inversión	0.22264	11.13230	0.01778	0.88920
Contabilidad	0.07247	3.62357	0.00579	0.28946
Otros*	0.55177	1.13750	0.04408	0.09080
Total		17.80907		1.60496

* Comisión por Intermediación/Proveeduría de Precios Monto por cada \$1000 invertidos.

* El porcentaje de Distribución de acciones es calculado sobre el arancel de administración de activos.

Respecto de la comisión por Administración de Activos, la cantidad que se indica en el renglón de porcentaje se refleja en forma anual y la cantidad que se refleja en pesos es en forma mensual.

Información sobre comisiones y remuneraciones

Las comisiones por compra y venta de acciones pueden disminuir el monto total de su inversión. Esto implica que usted recibiría un monto menor después de una operación. Lo anterior, junto con las comisiones pagadas por el fondo, representa una reducción del rendimiento total que recibiría por su inversión en el fondo.

Algunos prestadores de servicios pueden establecer acuerdos con el fondo y ofrecerle descuentos por sus servicios. Para conocer de su existencia y el posible beneficio para usted, pregunte a su distribuidor.

El prospecto de información contiene un mayor detalle de los conflictos de interés a los que pudiera estar sujeto.

Políticas para la compra-venta de acciones

Plazo mínimo de permanencia	No se ha establecido un plazo mínimo de permanencia. Considerar los días entre la fecha de compra y venta de las acciones, de acuerdo a la operatividad del fondo.	Liquidez	Mensual
Recepción de órdenes	De compra: los miércoles de cada semana o el día hábil inmediato anterior, si es inhábil. De venta: el primer miércoles de cada mes, o el día hábil inmediato anterior si es inhábil.	Horario	8:45 - 13:45
Ejecución de operaciones	Mismo día de la recepción de la solicitud.	Límites de recompra	10% del capital pagado del Fondo, una vez excedido este porcentaje se atenderán las recompras de manera equitativa sin distinguir su antigüedad, porcentaje de tenencia, ni cualquier otro factor que pueda implicar un tratamiento discriminatorio para algún inversionista
Liquidación de operaciones	48 hr. a partir de la ejecución de las mismas	Diferencial*	No se ha aplicado diferencial alguno en el último año.

El fondo de inversión ante condiciones desordenadas de mercado u operaciones inusuales podrá aplicar a las operaciones de compraventa de sus acciones, un diferencial sobre el precio actualizado de valuación de dichas acciones, que haya determinado previamente, y conservarlo a favor de los inversionistas que permanecen en el fondo.

Prestadores de servicios

Operadora	GBM Administradora de Activos, S.A. DE C.V., SOFI
Distribuidora(s)	Integrales: GBM ADMINISTRADORA DE ACTIVOS, S.A. DE C.V. SOCIEDAD OPERADORA DE FONDOS DE INVERSION; GRUPO BURSÁTIL MEXICANO, S.A. DE C.V. CASA DE BOLSA
Valuadora	Operadora Covaf, S.A. de C.V., Operadora Limitada de Fondos de Inversión
Institución calificadora de valores	N/A

Centro de atención al inversionista

Contacto	Centro de Atención a Clientes
Número Telefónico	01800-717-7480
Horario	8:45 - 13:45

Página(s) electrónica(s)

Operadora	www.gbmfondos.com.mx
Distribuidora(s)	www.gbm.com.mx

Advertencias

El fondo de inversión no cuenta con garantía alguna del IPAB, ni de la sociedad operadora ni del Grupo Financiero al que, en su caso, ésta última pertenezca. La inversión en el fondo se encuentra respaldada hasta por el monto de su patrimonio.

La inscripción en el Registro Nacional de Valores tendrá efectos declarativos y no convalidan los actos jurídicos que sean nulos de conformidad con las leyes aplicables, ni implican certificación sobre la bondad de los valores inscritos en el mismo, o sobre la solvencia, liquidez o calidad crediticia del fondo de inversión.

Ningún intermediario financiero, apoderado para celebrar operaciones con el público, o cualquier otra persona, está autorizado para proporcionar información o hacer declaración alguna adicional al contenido del presente documento o el prospecto de información al público inversionista, por lo que deberán entenderse como no autorizadas por el fondo.

Para mayor información, visitar la página electrónica de nuestra operadora y/o distribuidora(s), donde podrá consultar el prospecto de información al público inversionista del fondo, así como la información actualizada sobre la cartera de inversión del fondo.

El presente documento y el prospecto de información al público inversionista son los únicos documentos de venta que reconoce el fondo de inversión como válidos.

DOCUMENTO CON INFORMACION CLAVE PARA LA INVERSION
SAURO CAPITAL FUND, S. A. de C. V. Fondo de Inversión de Renta Variable, administrado por GBM Administradora de Activos, S.A. de C.V., Sociedad Operadora de Fondos de Inversión

Tipo	Fondo de Inversión en Renta Variable	Serie Accionarias	Posibles Adquirentes	Montos Mínimos de Inversión (\$)
Clasificación RVDIS	Discrecional	Serie B2	Personas físicas con residencia fiscal en México	\$1'000,000.00
Clave de Pizarra	SAURORT			
Calificación	N/A			
Fecha de Autorización	9 de julio de 2019.			

Importante: El valor de un fondo de inversión, cualquiera que sea su política de inversión, está sujeta a la fluctuación de los mercados, por lo que el inversionista puede obtener ganancias y pérdidas. Es un fondo que por su grado de especialización se recomienda a inversionistas con amplios conocimientos financieros.

Objetivo de Inversión: El objetivo de inversión del Fondo será aprovechar oportunidades en los diferentes mercados de México, Estados Unidos, Brasil y Europa dado su régimen de inversión flexible, pudiendo invertir en acciones, Títulos Referenciados a Acciones (TRAC's) y/o Exchange Traded Funds (ETF's por sus siglas en inglés), bonos bancarios o gubernamentales de corto plazo, así como en derivados con subyacentes referidos a acciones, tasas, divisas u otros activos contemplados dentro del régimen de inversión, denominados en pesos y en otras divisas. También invertirá en certificados bursátiles fiduciarios inmobiliarios (FIBRAS) y en energía e infraestructura (FIBRA E). Tiene como objetivo de inversión obtener un rendimiento superior al IPC más dos puntos porcentuales. El horizonte de inversión recomendado es de más de un año.

Información Relevante: Sherpa Capital, S.A.P.I. de C.V., Asesor en Inversiones Independiente, prestará a la Operadora, servicios de análisis en materia financiera, económica y de mercados, que el Consejo de Administración utilizará para el debido establecimiento de las políticas de operación e inversión del Fondo, la Operadora designará a la persona encargada de la toma de decisiones de inversión. Los fondos de inversión no cuentan con asamblea de accionistas, consejo de administración o comisario: las funciones de la asamblea de accionistas, así como las actividades del consejo de administración están encomendadas a GBM Administradora de Activos, S.A. de C.V., Sociedad Operadora de Fondos de Inversión. La vigilancia del Fondo de inversión está asignada al contralor normativo de dicha sociedad operadora.

Valor en Riesgo (VaR) de la cartera de inversión respecto de sus activos netos: 3.5% con una probabilidad de 95% horizonte a 1 día.

La pérdida que en un escenario pesimista (5 en 100 veces) puede enfrentar la sociedad de inversión en un lapso de un día, es de 35 pesos por cada 1000 invertidos. (Este dato es solo una estimación, las expectativas de pérdida podrían ser mayores, incluso por el monto total de la inversión realizada. La información de valor en riesgo es válida únicamente en condiciones de mercado normales.)

Desempeño histórico

Serie "B2": Objetivo de Rendimiento: IPC

	Ultimo Mes	Últimos 3 meses	Últimos 12 meses	Año 2018	Año 2019	Año 2020
Rendimiento Bruto	0.030%	0.845%	25.792%	12.440%	10.489%	4.597%
Rendimiento Neto	0.009%	0.825%	25.767%	12.534%	10.202%	4.908%
Tasa libre de Riesgo CETES 28	3.840%	3.629%	3.617%	7.037%	7.305%	4.487%
Índice de Referencia LIBOR3M	0.121%	0.360%	1.309%	3.996%	2.497%	1.014%

El rendimiento neto es después de comisiones y el que obtuvo el inversionista en el período. * La tasa libre de riesgo es una tasa que no incluye descuentos por comisiones o cualquier otro gasto. El desempeño de la sociedad en el pasado, no necesariamente es significativo del desempeño que tendrá en el futuro.

Régimen y política de inversión:

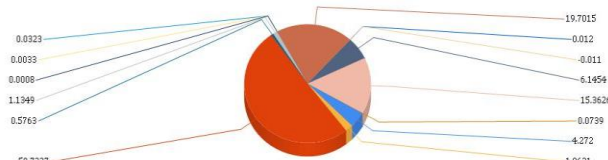
- a) Estrategia de administración activa.

- b) La inversión en instrumentos de deuda, incluyendo bonos bancarios o gubernamentales y en TRAC's o ETF's de deuda de entre 0% y 99%; en acciones y otros títulos o documentos de renta variable entre 1% y 100%; en acciones, TRAC's o ETF's de renta variable, valores extranjeros y valores de deuda y renta variable listados y negociados a lo largo de las sesiones bursátiles de las bolsas de valores de México, incluyendo SIC de entre 0% y 100%; en instrumentos financieros derivados, valores de deuda y renta variable listados y negociados a lo largo de las sesiones bursátiles de las bolsas de Estados Unidos, Brasil y Europa y valores denominados en otras divisas, de entre 0% y 40%; en FIBRAS y FIBRA E de entre el 0% y 20%.
- c) Respecto de la inversión en acciones, la mayoría se harán en emisiones de las bolsas de valores de México, Estados Unidos, Brasil y Europa. Se utilizarán herramientas del análisis fundamental. En el caso de instrumentos o subyacentes con alto grado de liquidez se utilizará de manera auxiliar algunas herramientas de análisis técnico. No existen niveles absolutos para decidir comprar o vender un determinado instrumento, en todo momento prevalecerá el criterio y las perspectivas de la Operadora. No se registrará por un plazo específico en las inversiones que realice, pudiendo ser de corto o mediano plazo. Para determinar el porcentaje de inversión entre los diferentes tipos de inversión se utilizarán modelos matemáticos.
- d) Buscará obtener un rendimiento superior al IPC más dos puntos porcentuales (que puede consultarse en la página <http://www.bmv.com.mx>) para hacer comparaciones de rendimiento.
- e) Podrá invertir en valores emitidos por entidades del mismo consorcio o grupo empresarial al que pertenezca su operadora, hasta en un 50%.
- f) Podrá celebrar operaciones de préstamo de valores, derivados y certificados bursátiles fiduciarios, pero no con valores respaldados por activos ni con valores estructurados.

Composición de la cartera de inversión:

Principales inversiones al mes de agosto 2021

Emisora	Archivo objeto de inversión subyacente		Monto (\$)	Porcentaje
	Nombre	Tipo		
IPAB	BPA182 230907	Deuda	38,515,613.00	6.15
PSQ	PSQ *	Variable	38,504,764.00	6.14
EEM	EEM *	Variable	37,019,052.00	5.91
ALFA	ALFA A	Variable	36,474,322.00	5.82
ORBIA	ORBIA *	Variable	35,279,965.00	5.63
PINFRA	PINFRA *	Variable	31,139,549.00	4.97
PINFRA	PINFRA L	Variable	28,890,069.00	4.61
FEMSA	FEMSA UBD	Variable	26,295,412.00	4.20
GMEXICO	GMEXICO B	Variable	24,490,130.00	3.91
OMA	OMA B	Variable	22,252,076.00	3.55
Cartera Total			318,860,952.00	50.89



ACCIONES DE SIST. INTER.	SALDO DE LA CUENTA LIQUIDADORA
DE COTIZACIONES (TIPO DE CAMBIO SPOT)	TITULOS REFERENCIADOS A ACCIONES
ACCIONES EXTRANJERAS	TRACKS EXTRANJEROS (SPOT)
ACCIONES IND. COMERC. Y DE SERV.	FUTUROS SOBRE DIVISAS
APORTACIONES INICIALES DE MARGEN EN DERIVADOS	FUTUROS SOBRE INDICES
CETES CON IMPUESTO	BONOS DE PROTECCION AL AHORRO CON PAGO SEMESTRAL DE INTERES Y PROTECCION CONTRA LA INFLACION
EXCEDENTES DE APORTACIONES INICIALES DE MARGEN EN DERIVADOS	ACCIONES IND. COMERC. Y DE SERV.
	TITULOS REFERENCIADOS A ACCIONES

Comisiones y Remuneraciones por la prestación de servicios

Pagadas por el cliente:

Concepto	Serie "B2"		Serie "B0" (serie más representativa)	
	%	\$		
Compra de acciones (hasta el porcentaje por operación)				
Venta de acciones (hasta el porcentaje por operación)				

Pagadas por el fondo de inversión:

Concepto	Serie "B2"		Serie "BM" (Serie más representativa)	
	%	\$	%	\$
Administración de activos	0.60000	0.50000	0.25500	0.21250
Administración de activos / sobre desempeño	N/A		N/A	
Distribución de acciones	1.40000	1.16660	0.59500	0.49580
Valuación de acciones	0.01446	0.72330	0.00246	0.12300
Depósito de acciones	N/A		N/A	
Depósito de activos objeto de inversión	0.10452	5.22600	0.01778	0.88920
Contabilidad	0.03402	1.70107	0.00579	0.28946
Otros*	0.25903	0.53400	0.04408	0.09080
Total		8.68437		1.60496

* Comisión por Intermediación/Proveeduría de Precios

* Comisión por Intermediación/Proveeduría de Precios* Comisión por Intermediación/Proveeduría de Precios * Monto por cada \$1000 invertidos.

* El porcentaje de Distribución de acciones es calculado sobre el arancel de administración de activos. Respecto de la comisión por Administración de Activos, la cantidad que se indica en el renglón de porcentaje se refleja en forma anual y la cantidad que se refleja en pesos es en forma mensual.

Información sobre comisiones y remuneraciones

Las comisiones por compra y venta de acciones pueden disminuir el monto total de su inversión. Esto implica que usted recibiría un monto menor después de una operación. Lo anterior, junto con las comisiones pagadas por el fondo, representa una reducción del rendimiento total que recibiría por su inversión en el fondo.

Algunos prestadores de servicios pueden establecer acuerdos con el fondo y ofrecerle descuentos por sus servicios. Para conocer de su existencia y el posible beneficio para usted, pregunte a su distribuidor.

El prospecto de información contiene un mayor detalle de los conflictos de interés a los que pudiera estar sujeto.

Políticas para la compra-venta de acciones

Plazo mínimo de permanencia	No se ha establecido un plazo mínimo de permanencia. Considerar los días entre la fecha de compra y venta de las acciones, de acuerdo a la operatividad del fondo.	Liquidez	Semanal
Recepción de órdenes	De compra: los miércoles de cada semana o el día hábil inmediato anterior, si es inhábil. De venta: los miércoles de cada semana o el día hábil inmediato anterior si es inhábil.	Horario	8:45 - 13:45
Ejecución de operaciones	Mismo día de la recepción de la solicitud.	Límites de recompra	10% del capital pagado del Fondo, una vez excedido este porcentaje se atenderán las recompras de manera equitativa sin distinguir su antigüedad, porcentaje de tenencia, ni cualquier otro factor que pueda implicar un tratamiento discriminatorio para algún inversionista
Liquidación de operaciones	48 hr. a partir de la ejecución de las mismas	Diferencial*	No se ha aplicado diferencial alguno en el último año.

El fondo de inversión ante condiciones desordenadas de mercado u operaciones inusuales, podrá aplicar a las operaciones de compraventa de sus acciones, un diferencial sobre el precio actualizado de valuación de dichas acciones, que haya determinado previamente, y conservarlo a favor de los inversionistas que permanecen en el fondo.

Prestadores de servicios

Operadora	GBM Administradora de Activos, S.A. DE C.V., SOFI
Distribuidora(s)	Integrales: GBM ADMINISTRADORA DE ACTIVOS, S.A. DE C.V. SOCIEDAD OPERADORA DE FONDOS DE INVERSIÓN; GRUPO BURSÁTIL MEXICANO, S.A. DE C.V. CASA DE BOLSA; BANCA MIFEL, S.A., INSTITUCIÓN DE BANCA MÚLTIPLE, GRUPO FINANCIERO MIFEL; CASA DE BOLSA VE POR MAS, S.A. DE C.V. GRUPO FINANCIERO VE POR MAS, S.A. DE C.V.; INVERMÉRICA DISTRIBUIDORA DE FONDOS, S.A. DE C.V., SOCIEDAD DISTRIBUIDORA INTEGRAL DE ACCIONES DE FONDOS DE INVERSIÓN
Valuadora	Operadora Covaf, S.A. de C.V., Sociedad Operadora Limitada de Fondos de Inversión
Institución calificadora de valores	N/A

Centro de atención al inversionista

Contacto	Centro de Atención a Clientes
Número Telefónico	01800-717-7480
Horario	8:45 - 13:45

Página(s) electrónica(s)

Operadora	www.gbmfondos.com.mx
Distribuidora(s)	www.gbm.com.mx

Advertencias

El fondo de inversión no cuenta con garantía alguna del IPAB, ni de la sociedad operadora ni del Grupo Financiero al que, en su caso, ésta última pertenezca. La inversión en el fondo se encuentra respaldada hasta por el monto de su patrimonio.

La inscripción en el Registro Nacional de Valores tendrá efectos declarativos y no convalidan los actos jurídicos que sean nulos de conformidad con las leyes aplicables, ni implican certificación sobre la bondad de los valores inscritos en el mismo, o sobre la solvencia, liquidez o calidad crediticia del fondo de inversión.

Ningún intermediario financiero, apoderado para celebrar operaciones con el público, o cualquier otra persona, está autorizado para proporcionar información o hacer declaración alguna adicional al contenido del presente documento o el prospecto de información al público inversionista, por lo que deberán entenderse como no autorizadas por el fondo.

Para mayor información, visitar la página electrónica de nuestra operadora y/o distribuidora(s), donde podrá consultar el prospecto de información al público inversionista del fondo, así como la información actualizada sobre la cartera de inversión del fondo.

El presente documento y el prospecto de información al público inversionista son los únicos documentos de venta que reconoce el fondo de inversión como válidos.

DOCUMENTO CON INFORMACION CLAVE PARA LA INVERSION
SAURO CAPITAL FUND, S. A. de C. V. Fondo de Inversión de Renta Variable, administrado por GBM Administradora de Activos, S.A. de C.V., Sociedad Operadora de Fondos de Inversión

Tipo	Fondo de Inversión en Renta Variable	Series Accionarias	Posibles Adquirentes	Montos Mínimos de Inversión (\$)
Clasificación RVDIS	Discrecional	Series B3	Personas físicas con residencia fiscal en México	N/A
Clave de Pizarra	SAURORT			
Calificación	N/A			
Fecha de Autorización	9 de julio de 2019.			

Importante: El valor de un fondo de inversión, cualquiera que sea su política de inversión, está sujeta a la fluctuación de los mercados, por lo que el inversionista puede obtener ganancias y pérdidas. Es un fondo que por su grado de especialización se recomienda a inversionistas con amplios conocimientos financieros.

Objetivo de Inversión: El objetivo de inversión del Fondo será aprovechar oportunidades en los diferentes mercados de México, Estados Unidos, Brasil y Europa dado su régimen de inversión flexible, pudiendo invertir en acciones, Títulos Referenciados a Acciones (TRAC's) y/o Exchange Traded Funds (ETF's por sus siglas en inglés), bonos bancarios o gubernamentales de corto plazo, así como en derivados con subyacentes referidos a acciones, tasas, divisas u otros activos contemplados dentro del régimen de inversión, denominados en pesos y en otras divisas. También invertirá en certificados bursátiles fiduciarios inmobiliarios (FIBRAS) y en energía e infraestructura (FIBRA E). Tiene como objetivo de inversión obtener un rendimiento superior al IPC más dos puntos porcentuales. El horizonte de inversión recomendado es de más de un año.

Información Relevante: Sherpa Capital, S.A.P.I. de C.V., Asesor en Inversiones Independiente, prestará a la Operadora, servicios de análisis en materia financiera, económica y de mercados, que el Consejo de Administración utilizará para el debido establecimiento de las políticas de operación e inversión del Fondo, la Operadora designará a la persona encargada de la toma de decisiones de inversión. Los fondos de inversión no cuentan con asamblea de accionistas, consejo de administración o comisario: las funciones de la asamblea de accionistas, así como las actividades del consejo de administración están encomendadas a GBM Administradora de Activos, S.A. de C.V., Sociedad Operadora de Fondos de Inversión. La vigilancia del Fondo de inversión está asignada al contralor normativo de dicha sociedad operadora.

Valor en Riesgo (VaR) de la cartera de inversión respecto de sus activos netos: 1.69% con una probabilidad de 95% horizonte a 1 día.

La pérdida que en un escenario pesimista (5 en 100 veces) puede enfrentar la sociedad de inversión en un lapso de un día, es de 16.90 pesos por cada 1000 invertidos. (Este dato es solo una estimación, las expectativas de pérdida podrían ser mayores, incluso por el monto total de la inversión realizada. La información de valor en riesgo es válida únicamente en condiciones de mercado normales.)

Desempeño histórico

Serie "B3": Objetivo de Rendimiento: IPC

	Ultimo Mes	Últimos 3 meses	Últimos 12 meses	Año 2018	Año 2019	Año 2020
Rendimiento Bruto	0.044%	0.891%	26.031%	N/D	10.678%	-4.429%
Rendimiento Neto	0.025%	0.872%	26.008%	N/D	10.406%	-4.725%
Tasa libre de Riesgo CETES 28	3.840%	3.629%	3.617%	7.037%	7.305%	4.487%
Índice de Referencia IPC	N/D	N/D	N/D	N/D	N/D	N/D

El rendimiento neto es después de comisiones y el que obtuvo el inversionista en el período. * La tasa libre de riesgo es una tasa que no incluye descuentos por comisiones o cualquier otro gasto. El desempeño de la sociedad en el pasado, no necesariamente es significativo del desempeño que tendrá en el futuro.

Régimen y política de inversión:

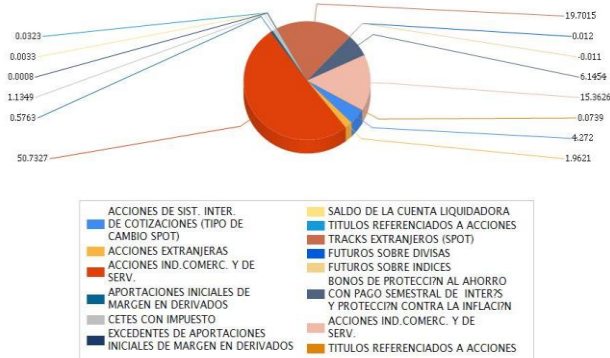
a) Estrategia de administración activa.

- b) La inversión en instrumentos de deuda, incluyendo bonos bancarios o gubernamentales y en TRAC's o ETF's de deuda de entre 0% y 99%; en acciones y otros títulos o documentos de renta variable entre 1% y 100%; en acciones, TRAC's o ETF's de renta variable, valores extranjeros y valores de deuda y renta variable listados y negociados a lo largo de las sesiones bursátiles de las bolsas de valores de México, incluyendo SIC de entre 0% y 100%; en instrumentos financieros derivados, valores de deuda y renta variable listados y negociados a lo largo de las sesiones bursátiles de las bolsas de Estados Unidos, Brasil y Europa y valores denominados en otras divisas, de entre 0% y 40%; en FIBRAS y FIBRA E de entre el 0% y 20%.
- c) Respecto de la inversión en acciones, la mayoría se harán en emisiones de las bolsas de valores de México, Estados Unidos, Brasil y Europa. Se utilizarán herramientas del análisis fundamental. En el caso de instrumentos o subyacentes con alto grado de liquidez se utilizará de manera auxiliar algunas herramientas de análisis técnico. No existen niveles absolutos para decidir comprar o vender un determinado instrumento, en todo momento prevalecerá el criterio y las perspectivas de la Operadora. No se registrará por un plazo específico en las inversiones que realice, pudiendo ser de corto o mediano plazo. Para determinar el porcentaje de inversión entre los diferentes tipos de inversión se utilizarán modelos matemáticos.
- d) Buscará obtener un rendimiento superior al IPC más dos puntos porcentuales (que puede consultarse en la página <http://www.bmv.com.mx>) para hacer comparaciones de rendimiento.
- e) Podrá invertir en valores emitidos por entidades del mismo consorcio o grupo empresarial al que pertenezca su operadora, hasta en un 50%.
- f) Podrá celebrar operaciones de préstamo de valores, derivados y certificados bursátiles fiduciarios, pero no con valores respaldados por activos ni con valores estructurados.

Composición de la cartera de inversión:

Principales inversiones al mes de agosto 2021

Emisora	Archivo objeto de inversión subyacente		Monto (\$)	Porcentaje
	Nombre	Tipo		
IPAB	BPA182 230907	Deuda	38,515,613.00	6.15
PSQ	PSQ *	Variable	38,504,764.00	6.14
EEM	EEM *	Variable	37,019,052.00	5.91
ALFA	ALFA A	Variable	36,474,322.00	5.82
ORBITA	ORBITA *	Variable	35,279,965.00	5.63
PINFRA	PINFRA *	Variable	31,139,549.00	4.97
PINFRA	PINFRA L	Variable	28,890,069.00	4.61
FEMSA	FEMSA UBD	Variable	26,295,412.00	4.20
GMEXICO	GMEXICO B	Variable	24,490,130.00	3.91
OMA	OMA B	Variable	22,252,076.00	3.55
Cartera Total			318,860,952.00	50.89



Comisiones y Remuneraciones por la prestación de servicios

Pagadas por el cliente:

Concepto	Serie "B3"		Serie "B0" (serie más representativa)	
	%	\$		
Compra de acciones (hasta el porcentaje por operación)				
Venta de acciones (hasta el porcentaje por operación)				

Pagadas por el fondo de inversión:

Concepto	Serie "B3"		Serie "BM" (Serie más representativa)	
	%	\$	%	\$
Administración de activos	0.55500	0.46250	0.25500	0.21250
Administración de activos / sobre desempeño	N/A		N/A	
Distribución de acciones	1.29500	1.07910	0.59500	0.49580
Valuación de acciones	0.03460	1.73020	0.00246	0.12300
Depósito de acciones	N/A		N/A	
Depósito de activos objeto de inversión	0.25002	12.50110	0.01778	0.88920
Contabilidad	0.08138	4.06910	0.00579	0.28946
Otros*	0.61961	1.27730	0.04408	0.09080
Total		20.04020		1.60496

* Comisión por Intermediación/Proveeduría de Precios* Monto por cada \$1000 invertidos.

* El porcentaje de Distribución de acciones es calculado sobre el arancel de administración de activos.

Respecto de la comisión por Administración de Activos, la cantidad que se indica en el renglón de porcentaje se refleja en forma anual y la cantidad que se refleja en pesos es en forma mensual.

Información sobre comisiones y remuneraciones

Las comisiones por compra y venta de acciones pueden disminuir el monto total de su inversión. Esto implica que usted recibiría un monto menor después de una operación. Lo anterior, junto con las comisiones pagadas por el fondo, representa una reducción del rendimiento total que recibiría por su inversión en el fondo.

Algunos prestadores de servicios pueden establecer acuerdos con el fondo y ofrecerle descuentos por sus servicios. Para conocer de su existencia y el posible beneficio para usted, pregunte a su distribuidor.

El prospecto de información contiene un mayor detalle de los conflictos de interés a los que pudiera estar sujeto.

Políticas para la compra-venta de acciones

Plazo mínimo de permanencia	No se ha establecido un plazo mínimo de permanencia. Considerar los días entre la fecha de compra y venta de las acciones, de acuerdo a la operatividad del fondo.	Liquidez	Mensual
Recepción de órdenes	De compra: los miércoles de cada semana o el día hábil inmediato anterior, si es inhábil. De venta: el primer miércoles de cada mes, o el día hábil inmediato anterior si es inhábil.	Horario	8:45 - 13:45
Ejecución de operaciones	Mismo día de la recepción de la solicitud.	Límites de recompra	10% del capital pagado del Fondo, una vez excedido este porcentaje se atenderán las recompras de manera equitativa sin distinguir su antigüedad, porcentaje de tenencia, ni cualquier otro factor que pueda implicar un tratamiento discriminatorio para algún inversionista
Liquidación de operaciones	48 hr. a partir de la ejecución de las mismas	Diferencial*	No se ha aplicado diferencial alguno en el último año.

El fondo de inversión ante condiciones desordenadas de mercado u operaciones inusuales podrá aplicar a las operaciones de compraventa de sus acciones, un diferencial sobre el precio actualizado de valuación de dichas acciones, que haya determinado previamente, y conservarlo a favor de los inversionistas que permanecen en el fondo.

Prestadores de servicios

Operadora	GBM Administradora de Activos, S.A. DE C.V., SOFI
Distribuidora(s)	Integrales: GBM ADMINISTRADORA DE ACTIVOS, S.A. DE C.V. SOCIEDAD OPERADORA DE FONDOS DE INVERSION; GRUPO BURSÁTIL MEXICANO, S.A. DE C.V. CASA DE BOLSA; CASA DE BOLSA VE POR MAS, S.A. DE C.V. GRUPO FINANCIERO VE POR MAS, S.A. DE C.V.
Valuadora	Operadora Covaf, S.A. de C.V., Sociedad Operadora Limitada de Fondos de Inversión
Institución calificadora de valores	N/A

Centro de atención al inversionista

Contacto	Centro de Atención a Clientes
Número Telefónico	01800-717-7480
Horario	8:45 - 13:45

Página(s) electrónica(s)

Operadora	www.gbmfondos.com.mx
Distribuidora(s)	www.gbm.com.mx

Advertencias

El fondo de inversión no cuenta con garantía alguna del IPAB, ni de la sociedad operadora ni del Grupo Financiero al que, en su caso, ésta última pertenezca. La inversión en el fondo se encuentra respaldada hasta por el monto de su patrimonio.

La inscripción en el Registro Nacional de Valores tendrá efectos declarativos y no convalidan los actos jurídicos que sean nulos de conformidad con las leyes aplicables, ni implican certificación sobre la bondad de los valores inscritos en el mismo, o sobre la solvencia, liquidez o calidad crediticia del fondo de inversión.

Ningún intermediario financiero, apoderado para celebrar operaciones con el público, o cualquier otra persona, está autorizado para proporcionar información o hacer declaración alguna adicional al contenido del presente documento o el prospecto de información al público inversionista, por lo que deberán entenderse como no autorizadas por el fondo.

Para mayor información, visitar la página electrónica de nuestra operadora y/o distribuidora(s), donde podrá consultar el prospecto de información al público inversionista del fondo, así como la información actualizada sobre la cartera de inversión del fondo.

El presente documento y el prospecto de información al público inversionista son los únicos documentos de venta que reconoce el fondo de inversión como válidos.

DOCUMENTO CON INFORMACION CLAVE PARA LA INVERSION

SAURO CAPITAL FUND, S. A. de C. V. Fondo de Inversión de Renta Variable, administrado por GBM Administradora de Activos, S.A. de C.V., Sociedad Operadora de Fondos de Inversión

Tipo	Fondo de Inversión en Renta Variable	Serie Accionarias	Posibles Adquirentes	Montos Mínimos de Inversión (\$)
Clasificación RVDIS	Discrecional	Serie BM	Personas morales con residencia fiscal en México	\$5'000,000.00
Clave de Pizarra	SAURORT			
Calificación	N/A			
Fecha de Autorización	9 de julio de 2019.			

Importante: El valor de un fondo de inversión, cualquiera que sea su política de inversión, está sujeta a la fluctuación de los mercados, por lo que el inversionista puede obtener ganancias y pérdidas. Es un fondo que por su grado de especialización se recomienda a inversionistas con amplios conocimientos financieros.

Objetivo de Inversión: El objetivo de inversión del Fondo será aprovechar oportunidades en los diferentes mercados de México, Estados Unidos, Brasil y Europa dado su régimen de inversión flexible, pudiendo invertir en acciones, Títulos Referenciados a Acciones (TRAC's) y/o Exchange Traded Funds (ETF's por sus siglas en inglés), bonos bancarios o gubernamentales de corto plazo, así como en derivados con subyacentes referidos a acciones, tasas, divisas u otros activos contemplados dentro del régimen de inversión, denominados en pesos y en otras divisas. También invertirá en certificados bursátiles fiduciarios inmobiliarios (FIBRAS) y en energía e infraestructura (FIBRA E). Tiene como objetivo de inversión obtener un rendimiento superior al IPC más dos puntos porcentuales. El horizonte de inversión recomendado es de más de un año.

Información Relevante: Sherpa Capital, S.A.P.I. de C.V., Asesor en Inversiones Independiente, prestará a la Operadora, servicios de análisis en materia financiera, económica y de mercados, que el Consejo de Administración utilizará para el debido establecimiento de las políticas de operación e inversión del Fondo, la Operadora designará a la persona encargada de la toma de decisiones de inversión. Los fondos de inversión no cuentan con asamblea de accionistas, consejo de administración o comisario: las funciones de la asamblea de accionistas, así como las actividades del consejo de administración están encomendadas a GBM Administradora de Activos, S.A. de C.V., Sociedad Operadora de Fondos de Inversión. La vigilancia del Fondo de inversión está asignada al contralor normativo de dicha sociedad operadora.

Valor en Riesgo (VaR) de la cartera de inversión respecto de sus activos netos: 1.69% con una probabilidad de 95% horizonte a 1 día.

La pérdida que en un escenario pesimista (5 en 100 veces) puede enfrentar la sociedad de inversión en un lapso de un día, es de 16.90 pesos por cada 1000 invertidos. (Este dato es solo una estimación, las expectativas de pérdida podrían ser mayores, incluso por el monto total de la inversión realizada. La información de valor en riesgo es válida únicamente en condiciones de mercado normales.)

Desempeño histórico

Serie "BM": Objetivo de Rendimiento: IPC

	Ultimo Mes	Últimos 3 meses	Últimos 12 meses	Año 2018	Año 2019	Año 2020
Rendimiento Bruto	0.153 %	1.198 %	27.623 %	N/D	12.114 %	- 3.211 %
Rendimiento Neto	0.135 %	1.179 %	27.600 %	N/D	11.842 %	- 3.502 %
Tasa libre de Riesgo CETES 28	3.840 %	3.629 %	3.617%	7.037 %	7.305%	4.487 %
Indice de Referencia IPC	N/D	N/D	N/D	N/D	N/D	N/D

El rendimiento neto es después de comisiones y el que obtuvo el inversionista en el período.

* La tasa libre de riesgo es una tasa que no incluye descuentos por comisiones o cualquier otro gasto.

El desempeño de la sociedad en el pasado, no necesariamente es significativo del desempeño que tendrá en el futuro.

Régimen y política de inversión:

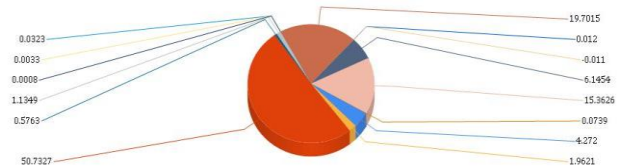
a) Estrategia de administración activa.

- b) La inversión en instrumentos de deuda, incluyendo bonos bancarios o gubernamentales y en TRAC's o ETF's de deuda de entre 0% y 99%; en acciones y otros títulos o documentos de renta variable entre 1% y 100%; en acciones, TRAC's o ETF's de renta variable, valores extranjeros y valores de deuda y renta variable listados y negociados a lo largo de las sesiones bursátiles de las bolsas de valores de México, incluyendo SIC de entre 0% y 100%; en instrumentos financieros derivados, valores de deuda y renta variable listados y negociados a lo largo de las sesiones bursátiles de las bolsas de Estados Unidos, Brasil y Europa y valores denominados en otras divisas, de entre 0% y 40%; en FIBRAS y FIBRA E de entre el 0% y 20%.
- c) Respecto de la inversión en acciones, la mayoría se harán en emisiones de las bolsas de valores de México, Estados Unidos, Brasil y Europa. Se utilizarán herramientas del análisis fundamental. En el caso de instrumentos o subyacentes con alto grado de liquidez se utilizará de manera auxiliar algunas herramientas de análisis técnico. No existen niveles absolutos para decidir comprar o vender un determinado instrumento, en todo momento prevalecerá el criterio y las perspectivas de la Operadora. No se registrará por un plazo específico en las inversiones que realice, pudiendo ser de corto o mediano plazo. Para determinar el porcentaje de inversión entre los diferentes tipos de inversión se utilizarán modelos matemáticos.
- d) Buscará obtener un rendimiento superior al IPC más dos puntos porcentuales (que puede consultarse en la página <http://www.bmv.com.mx>) para hacer comparaciones de rendimiento.
- e) Podrá invertir en valores emitidos por entidades del mismo consorcio o grupo empresarial al que pertenezca su operadora, hasta en un 50%.
- f) Podrá celebrar operaciones de préstamo de valores, derivados y certificados bursátiles fiduciarios, pero no con valores respaldados por activos ni con valores estructurados.

Composición de la cartera de inversión:

Principales inversiones al mes de agosto 2021

Emisora	Archivo objeto de inversión subyacente		Monto (\$)	Porcentaje
	Nombre	Tipo		
IPAB	BPA182 230907	Deuda	38,515,613.00	6.15
PSQ	PSQ *	Variable	38,504,764.00	6.14
EEM	EEM *	Variable	37,019,052.00	5.91
ALFA	ALFA A	Variable	36,474,322.00	5.82
ORBIA	ORBIA *	Variable	35,279,965.00	5.63
PINFRA	PINFRA *	Variable	31,139,549.00	4.97
PINFRA	PINFRA L	Variable	28,890,069.00	4.61
FEMSA	FEMSA UBD	Variable	26,295,412.00	4.20
GMEXICO	GMEXICO B	Variable	24,490,130.00	3.91
OMA	OMA B	Variable	22,252,076.00	3.55
Cartera Total			318,860,952.00	50.89



ACCIONES DE SIST. INTER. DE COTIZACIONES (TIPO DE CAMBIO SPOT)	SALDO DE LA CUENTA LIQUIDADORA
ACCIONES EXTRANJERAS	TITULOS REFERENCIADOS A ACCIONES
ACCIONES IND. COMERC. Y DE SERV.	TRACKS EXTRANJEROS (SPOT)
APORTACIONES INICIALES DE MARGEN EN DERIVADOS	FUTUROS SOBRE DIVISAS
CETES CON IMPUESTO	FUTUROS SOBRE INDICES
EXCEDENTES DE APORTACIONES INICIALES DE MARGEN EN DERIVADOS	BONOS DE PROTECCION AL AHORRO Y PROTECCION CONTRA LA INFLACION
	ACCIONES IND. COMERC. Y DE SERV.
	TITULOS REFERENCIADOS A ACCIONES

Comisiones y Remuneraciones por la prestación de servicios

Pagadas por el cliente:

Concepto	Serie "BM"		Serie "BO" (serie más representativa)	
	%	\$		
Compra de acciones (hasta el porcentaje por operación)				
Venta de acciones (hasta el porcentaje por operación)				

Pagadas por el fondo de inversión:

Concepto	Serie "BM"		Serie "BM" (Serie más representativa)	
	%	\$	%	\$
Administración de activos	0.25500	0.21250	0.25500	0.21250
Administración de activos / sobre desempeño	N/A		N/A	
Distribución de acciones	0.59500	0.49580	0.59500	0.49580
Valuación de acciones	0.00246	0.12300	0.00246	0.12300
Depósito de acciones	N/A		N/A	
Depósito de activos objeto de inversión	0.01778	0.88920	0.01778	0.88920
Contabilidad	0.00579	0.28946	0.00579	0.28946
Otros*	0.04408	0.09080	0.04408	0.09080
Total		1.60496		1.60496

* Comisión por Intermediación/Proveduría de Precios

* Monto por cada \$1000 invertidos.

* El porcentaje de Distribución de acciones es calculado sobre el arancel de administración de activos. Respecto de la comisión por Administración de Activos, la cantidad que se indica en el renglón de porcentaje se refleja en forma anual y la cantidad que se refleja en pesos es en forma mensual.

Información sobre comisiones y remuneraciones

Las comisiones por compra y venta de acciones pueden disminuir el monto total de su inversión. Esto implica que usted recibiría un monto menor después de una operación. Lo anterior, junto con las comisiones pagadas por el fondo, representa una reducción del rendimiento total que recibiría por su inversión en el fondo.

Algunos prestadores de servicios pueden establecer acuerdos con el fondo y ofrecerle descuentos por sus servicios. Para conocer de su existencia y el posible beneficio para usted, pregunte a su distribuidor.

El prospecto de información contiene un mayor detalle de los conflictos de interés a los que pudiera estar sujeto.

Políticas para la compra-venta de acciones

Plazo mínimo de permanencia	No se ha establecido un plazo mínimo de permanencia. Considerar los días entre la fecha de compra y venta de las acciones, de acuerdo a la operatividad del fondo.	Liquidez	Mensual
Recepción de órdenes	De compra: los miércoles de cada semana o el día hábil inmediato anterior, si es inhábil. De venta: el primer miércoles de cada mes, o el día hábil inmediato anterior si es inhábil.	Horario	8:45 - 13:45
Ejecución de operaciones	Mismo día de la recepción de la solicitud.	Límites de recompra	10% del capital pagado del Fondo, una vez excedido este porcentaje se atenderán las recompras de manera equitativa sin distinguir su antigüedad, porcentaje de tenencia, ni cualquier otro factor que pueda implicar un tratamiento discriminatorio para algún inversionista
Liquidación de operaciones	48 hr. a partir de la ejecución de las mismas	Diferencial*	No se ha aplicado diferencial alguno en el último año.

El fondo de inversión ante condiciones desordenadas de mercado u operaciones inusuales podrá aplicar a las operaciones de compraventa de sus acciones, un diferencial sobre el precio actualizado de valuación de dichas acciones, que haya determinado previamente, y conservarlo a favor de los inversionistas que permanecen en el fondo.

Prestadores de servicios

Operadora	GBM Administradora de Activos, S.A. DE C.V., SOFI
Distribuidora(s)	Integrales: GBM ADMINISTRADORA DE ACTIVOS, S.A. DE C.V. SOCIEDAD OPERADORA DE FONDOS DE INVERSION; GRUPO BURSÁTIL MEXICANO, S.A. DE C.V. CASA DE BOLSA
Valuadora	Operadora Covaf, S.A. de C.V., Sociedad Operadora Limitada de Fondos de Inversión
Institución calificadora de valores	N/A

Centro de atención al inversionista

Contacto	Centro de Atención a Clientes
Número Telefónico	01800-717-7480
Horario	8:45 - 13:45

Página(s) electrónica(s)

Operadora	www.gbmfondos.com.mx
Distribuidora(s)	www.gbm.com.mx

Advertencias

El fondo de inversión no cuenta con garantía alguna del IPAB, ni de la sociedad operadora ni del Grupo Financiero al que, en su caso, ésta última pertenezca. La inversión en el fondo se encuentra respaldada hasta por el monto de su patrimonio.

La inscripción en el Registro Nacional de Valores tendrá efectos declarativos y no convalidan los actos jurídicos que sean nulos de conformidad con las leyes aplicables, ni implican certificación sobre la bondad de los valores inscritos en el mismo, o sobre la solvencia, liquidez o calidad crediticia del fondo de inversión.

Ningún intermediario financiero, apoderado para celebrar operaciones con el público, o cualquier otra persona, está autorizado para proporcionar información o hacer declaración alguna adicional al contenido del presente documento o el prospecto de información al público inversionista, por lo que deberán entenderse como no autorizadas por el fondo.

Para mayor información, visitar la página electrónica de nuestra operadora y/o distribuidora(s), donde podrá consultar el prospecto de información al público inversionista del fondo, así como la información actualizada sobre la cartera de inversión del fondo.

El presente documento y el prospecto de información al público inversionista son los únicos documentos de venta que reconoce el fondo de inversión como válidos.

DOCUMENTO CON INFORMACION CLAVE PARA LA INVERSION

SAURO CAPITAL FUND, S. A. de C. V. Fondo de Inversión de Renta Variable, administrado por GBM Administradora de Activos, S.A. de C.V., Sociedad Operadora de Fondos de Inversión

Tipo	Fondo de Inversión en Renta Variable	Series Accionarias	Posibles Adquirentes	Montos Mínimos de Inversión (\$)
Clasificación RVDIS	Discrecional	Series BM1	Personas morales con residencia fiscal en México	\$1'000,000.00
Clave de Pizarra	SAURORT			
Calificación	N/A			
Fecha de Autorización	9 de julio de 2019.			

Importante: El valor de un fondo de inversión, cualquiera que sea su política de inversión, está sujeta a la fluctuación de los mercados, por lo que el inversionista puede obtener ganancias y pérdidas. Es un fondo que por su grado de especialización se recomienda a inversionistas con amplios conocimientos financieros.

Objetivo de Inversión: El objetivo de inversión del Fondo será aprovechar oportunidades en los diferentes mercados de México, Estados Unidos, Brasil y Europa dado su régimen de inversión flexible, pudiendo invertir en acciones, Títulos Referenciados a Acciones (TRAC's) y/o Exchange Traded Funds (ETF's por sus siglas en inglés), bonos bancarios o gubernamentales de corto plazo, así como en derivados con subyacentes referidos a acciones, tasas, divisas u otros activos contemplados dentro del régimen de inversión, denominados en pesos y en otras divisas. También invertirá en certificados bursátiles fiduciarios inmobiliarios (FIBRAS) y en energía e infraestructura (FIBRA E). Tiene como objetivo de inversión obtener un rendimiento superior al IPC más dos puntos porcentuales. El horizonte de inversión recomendado es de más de un año.

Información Relevante: Sherpa Capital, S.A.P.I. de C.V., Asesor en Inversiones Independiente, prestará a la Operadora, servicios de análisis en materia financiera, económica y de mercados, que el Consejo de Administración utilizará para el debido establecimiento de las políticas de operación e inversión del Fondo, la Operadora designará a la persona encargada de la toma de decisiones de inversión. Los fondos de inversión no cuentan con asamblea de accionistas, consejo de administración o comisario: las funciones de la asamblea de accionistas, así como las actividades del consejo de administración están encomendadas a GBM Administradora de Activos, S.A. de C.V., Sociedad Operadora de Fondos de Inversión. La vigilancia del Fondo de inversión está asignada al contralor normativo de dicha sociedad operadora.

Valor en Riesgo (VaR) de la cartera de inversión respecto de sus activos netos: 1.69% con una probabilidad de 95% horizonte a 1 día.

La pérdida que en un escenario pesimista (5 en 100 veces) puede enfrentar la sociedad de inversión en un lapso de un día, es de 16.90 pesos por cada 1000 invertidos. (Este dato es solo una estimación, las expectativas de pérdida podrían ser mayores, incluso por el monto total de la inversión realizada. La información de valor en riesgo es válida únicamente en condiciones de mercado normales.)

Desempeño histórico

Serie "BM1": Objetivo de Rendimiento: IPC

	Ultimo Mes	Últimos 3 meses	Últimos 12 meses	Año 2018	Año 2019	Año 2020
Rendimiento Bruto	0.089%	1.008%	26.675%	N/D	11.273%	-3.936%
Rendimiento Neto	0.071%	0.990%	26.652%	N/D	11.011%	-4.220%
Tasa libre de Riesgo CETES 28	3.840%	3.629%	3.617%	7.037%	7.305%	4.487%
Índice de Referencia IPC	N/D	N/D	N/D	N/D	N/D	N/D

El rendimiento neto es después de comisiones y el que obtuvo el inversionista en el período.

* La tasa libre de riesgo es una tasa que no incluye descuentos por comisiones o cualquier otro gasto.

El desempeño de la sociedad en el pasado, no necesariamente es significativo del desempeño que tendrá en el futuro.

Régimen y política de inversión:

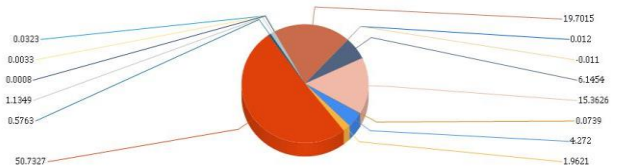
- a) Estrategia de administración activa.

- b) La inversión en instrumentos de deuda, incluyendo bonos bancarios o gubernamentales y en TRAC's o ETF's de deuda de entre 0% y 99%; en acciones y otros títulos o documentos de renta variable entre 1% y 100%; en acciones, TRAC's o ETF's de renta variable, valores extranjeros y valores de deuda y renta variable listados y negociados a lo largo de las sesiones bursátiles de las bolsas de valores de México, incluyendo SIC de entre 0% y 100%; en instrumentos financieros derivados, valores de deuda y renta variable listados y negociados a lo largo de las sesiones bursátiles de las bolsas de Estados Unidos, Brasil y Europa y valores denominados en otras divisas, de entre 0% y 40%; en FIBRAS y FIBRA E de entre el 0% y 20%.
- c) Respecto de la inversión en acciones, la mayoría se harán en emisiones de las bolsas de valores de México, Estados Unidos, Brasil y Europa. Se utilizarán herramientas del análisis fundamental. En el caso de instrumentos o subyacentes con alto grado de liquidez se utilizará de manera auxiliar algunas herramientas de análisis técnico. No existen niveles absolutos para decidir comprar o vender un determinado instrumento, en todo momento prevalecerá el criterio y las perspectivas de la Operadora. No se registrará por un plazo específico en las inversiones que realice, pudiendo ser de corto o mediano plazo. Para determinar el porcentaje de inversión entre los diferentes tipos de inversión se utilizarán modelos matemáticos.
- d) Buscará obtener un rendimiento superior al IPC más dos puntos porcentuales (que puede consultarse en la página <http://www.bmv.com.mx>) para hacer comparaciones de rendimiento.
- e) Podrá invertir en valores emitidos por entidades del mismo consorcio o grupo empresarial al que pertenezca su operadora, hasta en un 50%.
- f) Podrá celebrar operaciones de préstamo de valores, derivados y certificados bursátiles fiduciarios, pero no con valores respaldados por activos ni con valores estructurados.

Composición de la cartera de inversión:

Principales inversiones al mes de agosto 2021

Emisora	Archivo objeto de inversión subyacente		Monto (\$)	Porcentaje
	Nombre	Tipo		
IPAB	BPA182 230907	Deuda	38,515,613.00	6.15
PSQ	PSQ *	Variable	38,504,764.00	6.14
EEM	EEM *	Variable	37,019,052.00	5.91
ALFA	ALFA A	Variable	36,474,322.00	5.82
ORBIA	ORBIA *	Variable	35,279,965.00	5.63
PINFRA	PINFRA *	Variable	31,139,549.00	4.97
PINFRA	PINFRA L	Variable	28,890,069.00	4.61
FEMSA	FEMSA UBD	Variable	26,295,412.00	4.20
GMEXICO	GMEXICO B	Variable	24,490,130.00	3.91
OMA	OMA B	Variable	22,252,076.00	3.55
Cartera Total			318,860,952.00	50.89



ACCIONES DE SIST. INTER. DE COTIZACIONES (TIPO DE CAMBIO SPOT)	50.7327%	SALDO DE LA CUENTA LIQUIDADORA	19.7015%
ACCIONES EXTRANJERAS	15.3626%	TITULOS REFERENCIADOS A ACCIONES	0.012%
ACCIONES IND.COMERC. Y DE SERV.	4.272%	TRACKS EXTRANJEROS (SPOT)	-0.011%
APORTACIONES INICIALES DE MARGEN EN DERIVADOS	0.0739%	FUTUROS SOBRE DIVISAS	-6.1454%
CETES CON IMPUESTO	0.5763%	FUTUROS SOBRE INDICES	15.3626%
EXCEDENTES DE APORTACIONES INICIALES DE MARGEN EN DERIVADOS	1.1349%	BONOS DE PROTECCION AL AHORRO CON PAGO SEMESTRAL DE INTERES Y PROTECCION CONTRA LA INFLACION	0.0739%
	0.0008%	ACCIONES IND.COMERC. Y DE SERV.	4.272%
	0.0033%	TITULOS REFERENCIADOS A ACCIONES	1.9621%
	0.0323%		

Comisiones y Remuneraciones por la prestación de servicios

Pagadas por el cliente:

Concepto	Serie "BM1"		Serie "BO" (serie más representativa)	
	%	\$	%	\$
Compra de acciones (hasta el porcentaje por operación)				
Venta de acciones (hasta el porcentaje por operación)				

Pagadas por el fondo de inversión:

Concepto	Serie "BM1"		Serie "BM" (Serie más representativa)	
	%	\$	%	\$
Administración de activos	0.45000	0.37500	0.25500	0.21250
Administración de activos / sobre desempeño	N/A		N/A	
Distribución de acciones	1.05000	0.87500	0.59500	0.49580
Valuación de acciones	1.11170	55.58590	0.00246	0.12300
Depósito de acciones	N/A		N/A	
Depósito de activos objeto de inversión	8.03240	401.62000	0.01778	0.88920
Contabilidad	2.61454	130.72700	0.00579	0.28946
Otros*	19.90617	41.03790	0.04408	0.09080
Total		629.34580		1.60496

* Comisión por Intermediación/Proveeduría de Precios

* Monto por cada \$1000 invertidos.

* El porcentaje de Distribución de acciones es calculado sobre el arancel de administración de activos. Respecto de la comisión por Administración de Activos, la cantidad que se indica en el renglón de porcentaje se refleja en forma anual y la cantidad que se refleja en pesos es en forma mensual.

Información sobre comisiones y remuneraciones

Las comisiones por compra y venta de acciones pueden disminuir el monto total de su inversión. Esto implica que usted recibiría un monto menor después de una operación. Lo anterior, junto con las comisiones pagadas por el fondo, representa una reducción del rendimiento total que recibiría por su inversión en el fondo.

Algunos prestadores de servicios pueden establecer acuerdos con el fondo y ofrecerle descuentos por sus servicios. Para conocer de su existencia y el posible beneficio para usted, pregunte a su distribuidor.

El prospecto de información contiene un mayor detalle de los conflictos de interés a los que pudiera estar sujeto.

Políticas para la compra-venta de acciones

Plazo mínimo de permanencia	No se ha establecido un plazo mínimo de permanencia. Considerar los días entre la fecha de compra y venta de las acciones, de acuerdo a la operatividad del fondo.	Liquidez	Mensual
Recepción de órdenes	De compra: los miércoles de cada semana o el día hábil inmediato anterior, si es inhábil. De venta: el primer miércoles de cada mes, o el día hábil inmediato anterior si es inhábil.	Horario	8:45 - 13:45
Ejecución de operaciones	Mismo día de la recepción de la solicitud.	Límites de recompra	10% del capital pagado del Fondo, una vez excedido este porcentaje se atenderán las recompras de manera equitativa sin distinguir su antigüedad, porcentaje de tenencia, ni cualquier otro factor que pueda implicar un tratamiento discriminatorio para algún inversionista
Liquidación de operaciones	48 hr. a partir de la ejecución de las mismas	Diferencial*	No se ha aplicado diferencial alguno en el último año.

El fondo de inversión ante condiciones desordenadas de mercado u operaciones inusuales podrá aplicar a las operaciones de compraventa de sus acciones, un diferencial sobre el precio actualizado de valuación de dichas acciones, que haya determinado previamente, y conservarlo a favor de los inversionistas que permanecen en el fondo.

Prestadores de servicios

Operadora	GBM Administradora de Activos, S.A. DE C.V., SOFI
Distribuidora(s)	Integrales: GBM ADMINISTRADORA DE ACTIVOS, S.A. DE C.V. SOCIEDAD OPERADORA DE FONDOS DE INVERSION; GRUPO BURSÁTIL MEXICANO, S.A. DE C.V. CASA DE BOLSA
Valuadora	Operadora Covaf, S.A. de C.V., Sociedad Operadora Limitada de Fondos de Inversión
Institución calificadora de valores	N/A

Centro de atención al inversionista

Contacto	Centro de Atención a Clientes
Número Telefónico	01800-717-7480
Horario	8:45 - 13:45

Página(s) electrónica(s)

Operadora	www.gbmfondos.com.mx
Distribuidora(s)	www.gbm.com.mx

Advertencias

El fondo de inversión no cuenta con garantía alguna del IPAB, ni de la sociedad operadora ni del Grupo Financiero al que, en su caso, ésta última pertenezca. La inversión en el fondo se encuentra respaldada hasta por el monto de su patrimonio.

La inscripción en el Registro Nacional de Valores tendrá efectos declarativos y no convalidan los actos jurídicos que sean nulos de conformidad con las leyes aplicables, ni implican certificación sobre la bondad de los valores inscritos en el mismo, o sobre la solvencia, liquidez o calidad crediticia del fondo de inversión.

Ningún intermediario financiero, apoderado para celebrar operaciones con el público, o cualquier otra persona, está autorizado para proporcionar información o hacer declaración alguna adicional al contenido del presente documento o el prospecto de información al público inversionista, por lo que deberán entenderse como no autorizadas por el fondo.

Para mayor información, visitar la página electrónica de nuestra operadora y/o distribuidora(s), donde podrá consultar el prospecto de información al público inversionista del fondo, así como la información actualizada sobre la cartera de inversión del fondo.

El presente documento y el prospecto de información al público inversionista son los únicos documentos de venta que reconoce el fondo de inversión como válidos.

DOCUMENTO CON INFORMACION CLAVE PARA LA INVERSION

SAURO CAPITAL FUND, S. A. de C. V. Fondo de Inversión de Renta Variable, administrado por GBM Administradora de Activos, S.A. de C.V., Sociedad Operadora de Fondos de Inversión

Tipo	Fondo de Inversión en Renta Variable	Series Accionarias	Posibles Adquirentes	Montos Mínimos de Inversión (\$)
Clasificación RVDIS	Discrecional	Series BM2	Personas morales con residencia fiscal en México	\$1'000,000.00
Clave de Pizarra	SAURORT			
Calificación	N/A			
Fecha de Autorización	9 de julio de 2019.			

Importante: El valor de un fondo de inversión, cualquiera que sea su política de inversión, está sujeta a la fluctuación de los mercados, por lo que el inversionista puede obtener ganancias y pérdidas. Es un fondo que por su grado de especialización se recomienda a inversionistas con amplios conocimientos financieros.

Objetivo de Inversión: El objetivo de inversión del Fondo será aprovechar oportunidades en los diferentes mercados de México, Estados Unidos, Brasil y Europa dado su régimen de inversión flexible, pudiendo invertir en acciones, Títulos Referenciados a Acciones (TRAC's) y/o Exchange Traded Funds (ETF's por sus siglas en inglés), bonos bancarios o gubernamentales de corto plazo, así como en derivados con subyacentes referidos a acciones, tasas, divisas u otros activos contemplados dentro del régimen de inversión, denominados en pesos y en otras divisas. También invertirá en certificados bursátiles fiduciarios inmobiliarios (FIBRAS) y en energía e infraestructura (FIBRA E). Tiene como objetivo de inversión obtener un rendimiento superior al IPC más dos puntos porcentuales. El horizonte de inversión recomendado es de más de un año.

Información Relevante: Sherpa Capital, S.A.P.I. de C.V., Asesor en Inversiones Independiente, prestará a la Operadora, servicios de análisis en materia financiera, económica y de mercados, que el Consejo de Administración utilizará para el debido establecimiento de las políticas de operación e inversión del Fondo, la Operadora designará a la persona encargada de la toma de decisiones de inversión. Los fondos de inversión no cuentan con asamblea de accionistas, consejo de administración o comisario: las funciones de la asamblea de accionistas, así como las actividades del consejo de administración están encomendadas a GBM Administradora de Activos, S.A. de C.V., Sociedad Operadora de Fondos de Inversión. La vigilancia del Fondo de inversión está asignada al contralor normativo de dicha sociedad operadora.

Valor en Riesgo (VaR) de la cartera de inversión respecto de sus activos netos: 1.69% con una probabilidad de 95% horizonte a 1 día.

La pérdida que en un escenario pesimista (5 en 100 veces) puede enfrentar la sociedad de inversión en un lapso de un día, es de 16.90 pesos por cada 1000 invertidos. **(Este dato es solo una estimación, las expectativas de pérdida podrían ser mayores, incluso por el monto total de la inversión realizada. La información de valor en riesgo es válida únicamente en condiciones de mercado normales.)**

Desempeño histórico

Serie "BM2": Objetivo de Rendimiento: IPC

	Ultimo Mes	Últimos 3 meses	Últimos 12 meses	Año 2018	Año 2019	Año 2020
Rendimiento Bruto	N/D	N/D	N/D	N/D	N/D	N/D
Rendimiento Neto	N/D	N/D	N/D	N/D	N/D	N/D
Tasa libre de Riesgo CETES 28	3.840%	3.629%	3.617%	7.037%	7.305%	4.487%
Indice de Referencia IPC	N/D	N/D	N/D	N/D	N/D	N/D

El rendimiento neto es después de comisiones y el que obtuvo el inversionista en el período.

* La tasa libre de riesgo es una tasa que no incluye descuentos por comisiones o cualquier otro gasto.

El desempeño de la sociedad en el pasado, no necesariamente es significativo del desempeño que tendrá en el futuro.

Régimen y política de inversión:

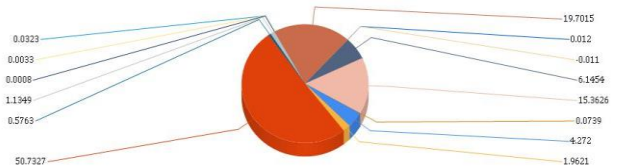
a) Estrategia de administración activa.

- b) La inversión en instrumentos de deuda, incluyendo bonos bancarios o gubernamentales y en TRAC's o ETF's de deuda de entre 0% y 99%; en acciones y otros títulos o documentos de renta variable entre 1% y 100%; en acciones, TRAC's o ETF's de renta variable, valores extranjeros y valores de deuda y renta variable listados y negociados a lo largo de las sesiones bursátiles de las bolsas de valores de México, incluyendo SIC de entre 0% y 100%; en instrumentos financieros derivados, valores de deuda y renta variable listados y negociados a lo largo de las sesiones bursátiles de en las bolsas de Estados Unidos, Brasil y Europa y valores denominados en otras divisas, de entre 0% y 40%; en FIBRAS y FIBRA E de entre el 0% y 20%.
- c) Respecto de la inversión en acciones, la mayoría se harán en emisiones de las bolsas de valores de México, Estados Unidos, Brasil y Europa. Se utilizarán herramientas del análisis fundamental. En el caso de instrumentos o subyacentes con alto grado de liquidez se utilizará de manera auxiliar algunas herramientas de análisis técnico. No existen niveles absolutos para decidir comprar o vender un determinado instrumento, en todo momento prevalecerá el criterio y las perspectivas de la Operadora. No se registrará por un plazo específico en las inversiones que realice, pudiendo ser de corto o mediano plazo. Para determinar el porcentaje de inversión entre los diferentes tipos de inversión se utilizarán modelos matemáticos.
- d) Buscará obtener un rendimiento superior al IPC más dos puntos porcentuales (que puede consultarse en la página <http://www.bmv.com.mx>) para hacer comparaciones de rendimiento.
- e) Podrá invertir en valores emitidos por entidades del mismo consorcio o grupo empresarial al que pertenezca su operadora, hasta en un 50%.
- f) Podrá celebrar operaciones de préstamo de valores, derivados y certificados bursátiles fiduciarios, pero no con valores respaldados por activos ni con valores estructurados.

Composición de la cartera de inversión:

Principales inversiones al mes de agosto 2021

Emisora	Archivo objeto de inversión subyacente		Monto (\$)	Porcentaje
	Nombre	Tipo		
IPAB	BPA182 230907	Deuda	38,515,613.00	6.15
PSQ	PSQ *	Variable	38,504,764.00	6.14
EEM	EEM *	Variable	37,019,052.00	5.91
ALFA	ALFA A	Variable	36,474,322.00	5.82
ORBIA	ORBIA *	Variable	35,279,965.00	5.63
PINFRA	PINFRA *	Variable	31,139,549.00	4.97
PINFRA	PINFRA L	Variable	28,890,069.00	4.61
FEMSA	FEMSA UBD	Variable	26,295,412.00	4.20
GMEXICO	GMEXICO B	Variable	24,490,130.00	3.91
OMA	OMA B	Variable	22,252,076.00	3.55
Cartera Total			318,860,952.00	50.89



ACCIONES DE SIST. INTER. DE COTIZACIONES (TIPO DE CAMBIO SPOT)	50.7327	SALDO DE LA CUENTA LIQUIDADORA	19.7015
ACCIONES EXTRANJERAS	15.3626	TITULOS REFERENCIADOS A ACCIONES	1.9621
ACCIONES IND.COMERC. Y DE SERV.	4.272	TRACKS EXTRANJEROS (SPOT)	0.012
APORTACIONES INICIALES DE MARGEN EN DERIVADOS	1.1349	FUTUROS SOBRE DIVISAS	0.0739
CETES CON IMPUESTO	0.0008	FUTUROS SOBRE INDICES	0.0008
EXCEDENTES DE APORTACIONES INICIALES DE MARGEN EN DERIVADOS	0.0033	BONOS DE PROTECCION AL AHORRO CON PAGO SEMESTRAL DE INTERES Y PROTECCION CONTRA LA INFLACION	0.0033
	0.0323	ACCIONES IND.COMERC. Y DE SERV.	0.0323
	0.0008	TITULOS REFERENCIADOS A ACCIONES	0.0008

Comisiones y Remuneraciones por la prestación de servicios

Pagadas por el cliente:

Concepto	Serie "BM2"		Serie "BO" (serie más representativa)	
	%	\$		
Compra de acciones (hasta el porcentaje por operación)				
Venta de acciones (hasta el porcentaje por operación)				

Pagadas por el fondo de inversión:

Concepto	Serie "BM2"		Serie "BM" (Serie más representativa)	
	%	\$	%	\$
Administración de activos	0.60000	0.50000	0.25500	0.21250
Administración de activos / sobre desempeño	N/A		N/A	
Distribución de acciones	1.40000	1.16660	0.59500	0.49580
Valuación de acciones	0.00000		0.00246	0.12300
Depósito de acciones	N/A		N/A	
Depósito de activos objeto de inversión	0.00000		0.01778	0.88920
Contabilidad	0.00000		0.00579	0.28946
Otros*	0.00000		0.04408	0.09080
Total		0.50000		1.60496

* Comisión por Intermediación/Proveeduría de Precios

* Monto por cada \$1000 invertidos.

* El porcentaje de Distribución de acciones es calculado sobre el arancel de administración de activos. Respecto de la comisión por Administración de Activos, la cantidad que se indica en el renglón de porcentaje se refleja en forma anual y la cantidad que se refleja en pesos es en forma mensual.

Información sobre comisiones y remuneraciones

Las comisiones por compra y venta de acciones pueden disminuir el monto total de su inversión. Esto implica que usted recibiría un monto menor después de una operación. Lo anterior, junto con las comisiones pagadas por el fondo, representa una reducción del rendimiento total que recibiría por su inversión en el fondo.

Algunos prestadores de servicios pueden establecer acuerdos con el fondo y ofrecerle descuentos por sus servicios. Para conocer de su existencia y el posible beneficio para usted, pregunte a su distribuidor.

El prospecto de información contiene un mayor detalle de los conflictos de interés a los que pudiera estar sujeto.

Políticas para la compra-venta de acciones

Plazo mínimo de permanencia	No se ha establecido un plazo mínimo de permanencia. Considerar los días entre la fecha de compra y venta de las acciones, de acuerdo a la operatividad del fondo.	Liquidez	Semanal
Recepción de órdenes	De compra: los miércoles de cada semana o el día hábil inmediato anterior, si es inhábil. De venta: los miércoles de cada semana o el día hábil inmediato anterior si es inhábil.	Horario	8:45 - 13:45
Ejecución de operaciones	Mismo día de la recepción de la solicitud.	Límites de recompra	10% del capital pagado del Fondo, una vez excedido este porcentaje se atenderán las recompras de manera equitativa sin distinguir su antigüedad, porcentaje de tenencia, ni cualquier otro factor que pueda implicar un tratamiento discriminatorio para algún inversionista
Liquidación de operaciones	48 hr. a partir de la ejecución de las mismas	Diferencial*	No se ha aplicado diferencial alguno en el último año.

El fondo de inversión ante condiciones desordenadas de mercado u operaciones inusuales podrá aplicar a las operaciones de compraventa de sus acciones, un diferencial sobre el precio actualizado de valuación de dichas acciones, que haya determinado previamente, y conservarlo a favor de los inversionistas que permanecen en el fondo.

Prestadores de servicios

Operadora	GBM Administradora de Activos, S.A. DE C.V., SOFI
Distribuidora(s)	Integrales: GBM ADMINISTRADORA DE ACTIVOS, S.A. DE C.V. SOCIEDAD OPERADORA DE FONDOS DE INVERSION; GRUPO BURSÁTIL MEXICANO, S.A. DE C.V. CASA DE BOLSA
Valuadora	Operadora Covaf, S.A. de C.V., Sociedad Operadora Limitada de Fondos de Inversión
Institución calificadora de valores	N/A

Centro de atención al inversionista

Contacto	Centro de Atención a Clientes
Número Telefónico	01800-717-7480
Horario	8:45 - 13:45

Página(s) electrónica(s)

Operadora	www.gbmfondos.com.mx
Distribuidora(s)	www.gbm.com.mx

Advertencias

El fondo de inversión no cuenta con garantía alguna del IPAB, ni de la sociedad operadora ni del Grupo Financiero al que, en su caso, ésta última pertenezca. La inversión en el fondo se encuentra respaldada hasta por el monto de su patrimonio.

La inscripción en el Registro Nacional de Valores tendrá efectos declarativos y no convalidan los actos jurídicos que sean nulos de conformidad con las leyes aplicables, ni implican certificación sobre la bondad de los valores inscritos en el mismo, o sobre la solvencia, liquidez o calidad crediticia del fondo de inversión.

Ningún intermediario financiero, apoderado para celebrar operaciones con el público, o cualquier otra persona, está autorizado para proporcionar información o hacer declaración alguna adicional al contenido del presente documento o el prospecto de información al público inversionista, por lo que deberán entenderse como no autorizadas por el fondo.

Para mayor información, visitar la página electrónica de nuestra operadora y/o distribuidora(s), donde podrá consultar el prospecto de información al público inversionista del fondo, así como la información actualizada sobre la cartera de inversión del fondo.

El presente documento y el prospecto de información al público inversionista son los únicos documentos de venta que reconoce el fondo de inversión como válidos.

DOCUMENTO CON INFORMACION CLAVE PARA LA INVERSION
SAURO CAPITAL FUND, S. A. de C. V. Fondo de Inversión de Renta Variable, administrado por GBM Administradora de Activos, S.A. de C.V., Sociedad Operadora de Fondos de Inversión

Tipo	Fondo de Inversión en Renta Variable	Serie Accionarias	Posibles Adquirentes	Montos Mínimos de Inversión (\$)
Clasificación RVDIS	Discrecional	Serie BM3	Personas morales con residencia fiscal en México	N/A
Clave de Pizarra	SAURORT			
Calificación	N/A			
Fecha de Autorización	9 de julio de 2019.			

Importante: El valor de un fondo de inversión, cualquiera que sea su política de inversión, está sujeta a la fluctuación de los mercados, por lo que el inversionista puede obtener ganancias y pérdidas. Es un fondo que por su grado de especialización se recomienda a inversionistas con amplios conocimientos financieros.

Objetivo de Inversión: El objetivo de inversión del Fondo será aprovechar oportunidades en los diferentes mercados de México, Estados Unidos, Brasil y Europa dado su régimen de inversión flexible, pudiendo invertir en acciones, Títulos Referenciados a Acciones (TRAC's) y/o Exchange Traded Funds (ETF's por sus siglas en inglés), bonos bancarios o gubernamentales de corto plazo, así como en derivados con subyacentes referidos a acciones, tasas, divisas u otros activos contemplados dentro del régimen de inversión, denominados en pesos y en otras divisas. También invertirá en certificados bursátiles fiduciarios inmobiliarios (FIBRAS) y en energía e infraestructura (FIBRA E). Tiene como objetivo de inversión obtener un rendimiento superior al IPC más dos puntos porcentuales. El horizonte de inversión recomendado es de más de un año.

Información Relevante: Sherpa Capital, S.A.P.I. de C.V., Asesor en Inversiones Independiente, prestará a la Operadora, servicios de análisis en materia financiera, económica y de mercados, que el Consejo de Administración utilizará para el debido establecimiento de las políticas de operación e inversión del Fondo, la Operadora designará a la persona encargada de la toma de decisiones de inversión. Los fondos de inversión no cuentan con asamblea de accionistas, consejo de administración o comisario: las funciones de la asamblea de accionistas, así como las actividades del consejo de administración están encomendadas a GBM Administradora de Activos, S.A. de C.V., Sociedad Operadora de Fondos de Inversión. La vigilancia del Fondo de inversión está asignada al contralor normativo de dicha sociedad operadora.

Valor en Riesgo (VaR) de la cartera de inversión respecto de sus activos netos: 1.69% con una probabilidad de 95% horizonte a 1 día.

La pérdida que en un escenario pesimista (5 en 100 veces) puede enfrentar la sociedad de inversión en un lapso de un día, es de 16.90 pesos por cada 1000 invertidos. (Este dato es solo una estimación, las expectativas de pérdida podrían ser mayores, incluso por el monto total de la inversión realizada. La información de valor en riesgo es válida únicamente en condiciones de mercado normales.)

Desempeño histórico

Serie "BM3": Objetivo de Rendimiento: IPC

	Ultimo Mes	Últimos 3 meses	Últimos 12 meses	Año 2018	Año 2019	Año 2020
Rendimiento Bruto	0.089%	1.007%	26.662%	N/D	11.273%	-3.937%
Rendimiento Neto	0.070%	0.988%	26.638%	N/D	11.000%	-4.231%
Tasa libre de Riesgo CETES 28	3.840%	3.629%	3.617%	7.037%	7.305%	4.487%
Índice de Referencia IPC	N/D	N/D	N/D	N/D	N/D	N/D

El rendimiento neto es después de comisiones y el que obtuvo el inversionista en el período. * La tasa libre de riesgo es una tasa que no incluye descuentos por comisiones o cualquier otro gasto. El desempeño de la sociedad en el pasado, no necesariamente es significativo del desempeño que tendrá en el futuro.

Régimen y política de inversión:

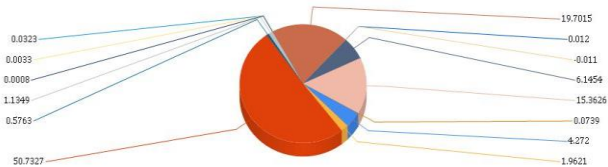
- b) Estrategia de administración activa.

- b) La inversión en instrumentos de deuda, incluyendo bonos bancarios o gubernamentales y en TRAC's o ETF's de deuda de entre 0% y 99%; en acciones y otros títulos o documentos de renta variable entre 1% y 100%; en acciones, TRAC's o ETF's de renta variable, valores extranjeros y valores de deuda y renta variable listados y negociados a lo largo de las sesiones bursátiles de las bolsas de valores de México, incluyendo SIC de entre 0% y 100%; en instrumentos financieros derivados, valores de deuda y renta variable listados y negociados a lo largo de las sesiones bursátiles de las bolsas de Estados Unidos, Brasil y Europa y valores denominados en otras divisas, de entre 0% y 40%; en FIBRAS y FIBRA E de entre el 0% y 20%.
- c) Respecto de la inversión en acciones, la mayoría se harán en emisiones de las bolsas de valores de México, Estados Unidos, Brasil y Europa. Se utilizarán herramientas del análisis fundamental. En el caso de instrumentos o subyacentes con alto grado de liquidez se utilizará de manera auxiliar algunas herramientas de análisis técnico. No existen niveles absolutos para decidir comprar o vender un determinado instrumento, en todo momento prevalecerá el criterio y las perspectivas de la Operadora. No se registrá por un plazo específico en las inversiones que realice, pudiendo ser de corto o mediano plazo. Para determinar el porcentaje de inversión entre los diferentes tipos de inversión se utilizarán modelos matemáticos.
- d) Buscará obtener un rendimiento superior al IPC más dos puntos porcentuales (que puede consultarse en la página <http://www.bmv.com.mx>) para hacer comparaciones de rendimiento.
- e) Podrá invertir en valores emitidos por entidades del mismo consorcio o grupo empresarial al que pertenezca su operadora, hasta en un 50%.
- f) Podrá celebrar operaciones de préstamo de valores, derivados y certificados bursátiles fiduciarios, pero no con valores respaldados por activos ni con valores estructurados.

Composición de la cartera de inversión:

Principales inversiones al mes de agosto 2021

Emisora	Archivo objeto de inversión subyacente		Monto (\$)	Porcentaje
	Nombre	Tipo		
IPAB	BPA182 230907	Deuda	38,515,613.00	6.15
PSQ	PSQ *	Variable	38,504,764.00	6.14
EEM	EEM *	Variable	37,019,052.00	5.91
ALFA	ALFA A	Variable	36,474,322.00	5.82
ORBIA	ORBIA *	Variable	35,279,965.00	5.63
PINFRA	PINFRA *	Variable	31,139,549.00	4.97
PINFRA	PINFRA L	Variable	28,890,069.00	4.61
FEMSA	FEMSA UBD	Variable	26,295,412.00	4.20
GMEXICO	GMEXICO B	Variable	24,490,130.00	3.91
OMA	OMA B	Variable	22,252,076.00	3.55
Cartera Total			318,860,952.00	50.89



ACCIONES DE SIST. INTER. DE COTIZACIONES (TIPO DE CAMBIO SPOT)	SALDO DE LA CUENTA LIQUIDADORA
ACCIONES EXTRANJERAS	TITULOS REFERENCIADOS A ACCIONES
ACCIONES IND.COMERC. Y DE SERV.	TRACKS EXTRANJEROS (SPOT)
APORTACIONES INICIALES DE MARGEN EN DERIVADOS	FUTUROS SOBRE DIVISAS
CETES CON IMPUESTO	FUTUROS SOBRE INDICES
EXCEDENTES DE APORTACIONES INICIALES DE MARGEN EN DERIVADOS	BONOS DE PROTECCION AL AHORRO CON PAGO SEMESTRAL DE INTERES Y PROTECCION CONTRA LA INFLACION
	ACCIONES IND.COMERC. Y DE SERV.
	TITULOS REFERENCIADOS A ACCIONES

Comisiones y Remuneraciones por la prestación de servicios

Pagadas por el cliente:

Concepto	Serie "BM3"		Serie "B0" (serie más representativa)	
	%	\$		
Compra de acciones (hasta el porcentaje por operación)				
Venta de acciones (hasta el porcentaje por operación)				

Pagadas por el fondo de inversión:

Concepto	Serie "BM3"		Serie "BM" (Serie más representativa)	
	%	\$	%	\$
Administración de activos	0.45000	0.37500	0.25500	0.21250
Administración de activos / sobre desempeño	N/A		N/A	
Distribución de acciones	1.05000	0.87500	0.59500	0.49580
Valuación de acciones	1.11260	55.63010	0.00246	0.12300
Depósito de acciones	N/A		N/A	
Depósito de activos objeto de inversión	8.03878	401.94000	0.01778	0.88920
Contabilidad	2.61662	130.83100	0.00579	0.28946
Otros*	19.92199	41.07050	0.04408	0.09080
Total		629.84660		1.60496

* Comisión por Intermediación/Proveeduría de Precios

* Comisión por Intermediación/Proveeduría de Precios* Comisión por Intermediación/Proveeduría de Precios* Monto por cada \$1000 invertidos.

* El porcentaje de Distribución de acciones es calculado sobre el arancel de administración de activos. Respecto de la comisión por Administración de Activos, la cantidad que se indica en el renglón de porcentaje se refleja en forma anual y la cantidad que se refleja en pesos es en forma mensual.

Políticas para la compra-venta de acciones

Plazo mínimo de permanencia	No se ha establecido un plazo mínimo de permanencia. Considerar los días entre la fecha de compra y venta de las acciones, de acuerdo a la operatividad del fondo.	Liquidez	Mensual
Recepción de órdenes	De compra: los miércoles de cada semana o el día hábil inmediato anterior, si es inhábil. De venta: el primer miércoles de cada mes, o el día hábil inmediato anterior si es inhábil.	Horario	8:45 - 13:45
Ejecución de operaciones	Mismo día de la recepción de la solicitud.	Límites de recompra	10% del capital pagado del Fondo, una vez excedido este porcentaje se atenderán las recompras de manera equitativa sin distinguir su antigüedad, porcentaje de tenencia, ni cualquier otro factor que pueda implicar un tratamiento discriminatorio para algún inversionista
Liquidación de operaciones	48 hr. a partir de la ejecución de las mismas	Diferencial*	No se ha aplicado diferencial alguno en el último año.

El fondo de inversión ante condiciones desordenadas de mercado u operaciones inusuales podrá aplicar a las operaciones de compraventa de sus acciones, un diferencial sobre el precio actualizado de valuación de dichas acciones, que haya determinado previamente, y conservarlo a favor de los inversionistas que permanecen en el fondo.

Prestadores de servicios

Operadora	GBM Administradora de Activos, S.A. DE C.V., SOFI
Distribuidora(s)	Integrales: GBM ADMINISTRADORA DE ACTIVOS, S.A. DE C.V. SOCIEDAD OPERADORA DE FONDOS DE INVERSION; GRUPO BURSÁTIL MEXICANO, S.A. DE C.V. CASA DE BOLSA
Valuadora	Operadora Covaf, S.A. de C.V., Sociedad Operadora Limitada de Fondos de Inversión
Institución calificadora de valores	N/A

Centro de atención al inversionista

Contacto	Centro de Atención a Clientes
Número Telefónico	01800-717-7480
Horario	8:45 - 13:45

Página(s) electrónica(s)

Operadora	www.gbmfondos.com.mx
Distribuidora(s)	www.gbm.com.mx

Información sobre comisiones y remuneraciones

Las comisiones por compra y venta de acciones pueden disminuir el monto total de su inversión. Esto implica que usted recibiría un monto menor después de una operación. Lo anterior, junto con las comisiones pagadas por el fondo, representa una reducción del rendimiento total que recibiría por su inversión en el fondo.

Algunos prestadores de servicios pueden establecer acuerdos con el fondo y ofrecerle descuentos por sus servicios. Para conocer de su existencia y el posible beneficio para usted, pregunte a su distribuidor.

El prospecto de información contiene un mayor detalle de los conflictos de interés a los que pudiera estar sujeto.

Advertencias

El fondo de inversión no cuenta con garantía alguna del IPAB, ni de la sociedad operadora ni del Grupo Financiero al que, en su caso, ésta última pertenezca. La inversión en el fondo se encuentra respaldada hasta por el monto de su patrimonio.

La inscripción en el Registro Nacional de Valores tendrá efectos declarativos y no convalidan los actos jurídicos que sean nulos de conformidad con las leyes aplicables, ni implican certificación sobre la bondad de los valores inscritos en el mismo, o sobre la solvencia, liquidez o calidad crediticia del fondo de inversión.

Ningún intermediario financiero, apoderado para celebrar operaciones con el público, o cualquier otra persona, está autorizado para proporcionar información o hacer declaración alguna adicional al contenido del presente documento o el prospecto de información al público inversionista, por lo que deberán entenderse como no autorizadas por el fondo.

Para mayor información, visitar la página electrónica de nuestra operadora y/o distribuidora(s), donde podrá consultar el prospecto de información al público inversionista del fondo, así como la información actualizada sobre la cartera de inversión del fondo.

El presente documento y el prospecto de información al público inversionista son los únicos documentos de venta que reconoce el fondo de inversión como válidos.

DOCUMENTO CON INFORMACION CLAVE PARA LA INVERSION

SAURO CAPITAL FUND, S. A. de C. V. Fondo de Inversión de Renta Variable, administrado por GBM Administradora de Activos, S.A. de C.V., Sociedad Operadora de Fondos de Inversión

Tipo	Fondo de Inversión en Renta Variable	Serie Accionarias	Posibles Adquirentes	Montos Mínimos de Inversión (\$)
Clasificación RVDIS	Discrecional	Serie BE	Personas morales exentas	\$5'000,000.00
Clave de Pizarra	SAURORT			
Calificación	N/A			
Fecha de Autorización	9 de julio de 2019.			

Importante: El valor de un fondo de inversión, cualquiera que sea su política de inversión, está sujeta a la fluctuación de los mercados, por lo que el inversionista puede obtener ganancias y pérdidas. Es un fondo que por su grado de especialización se recomienda a inversionistas con amplios conocimientos financieros.

Objetivo de Inversión: El objetivo de inversión del Fondo será aprovechar oportunidades en los diferentes mercados de México, Estados Unidos, Brasil y Europa dado su régimen de inversión flexible, pudiendo invertir en acciones, Títulos Referenciados a Acciones (TRAC's) y/o Exchange Traded Funds (ETF's por sus siglas en inglés), bonos bancarios o gubernamentales de corto plazo, así como en derivados con subyacentes referidos a acciones, tasas, divisas u otros activos contemplados dentro del régimen de inversión, denominados en pesos y en otras divisas. También invertirá en certificados bursátiles fiduciarios inmobiliarios (FIBRAS) y en energía e infraestructura (FIBRA E). Tiene como objetivo de inversión obtener un rendimiento superior al IPC más dos puntos porcentuales. El horizonte de inversión recomendado es de más de un año.

Información Relevante: Sherpa Capital, S.A.P.I. de C.V., Asesor en Inversiones Independiente, prestará a la Operadora, servicios de análisis en materia financiera, económica y de mercados, que el Consejo de Administración utilizará para el debido establecimiento de las políticas de operación e inversión del Fondo, la Operadora designará a la persona encargada de la toma de decisiones de inversión. Los fondos de inversión no cuentan con asamblea de accionistas, consejo de administración o comisario: las funciones de la asamblea de accionistas, así como las actividades del consejo de administración están encomendadas a GBM Administradora de Activos, S.A. de C.V., Sociedad Operadora de Fondos de Inversión. La vigilancia del Fondo de inversión está asignada al contralor normativo de dicha sociedad operadora.

Valor en Riesgo (VaR) de la cartera de inversión respecto de sus activos netos: 1.69% con una probabilidad de 95% horizonte a 1 día.

La pérdida que en un escenario pesimista (5 en 100 veces) puede enfrentar la sociedad de inversión en un lapso de un día, es de 16.90 pesos por cada 1000 invertidos. (Este dato es solo una estimación, las expectativas de pérdida podrían ser mayores, incluso por el monto total de la inversión realizada. La información de valor en riesgo es válida únicamente en condiciones de mercado normales.)

Desempeño histórico

Serie "BE": Objetivo de Rendimiento: IPC

	Ultimo Mes	Últimos 3 meses	Últimos 12 meses	Año 2018	Año 2019	Año 2020
Rendimiento Bruto	0.153%	1.245%	27.992%	10.730%	12.133%	3.183%
Rendimiento Neto	0.153%	1.245%	27.992%	10.730%	12.133%	3.183%
Tasa libre de Riesgo CETES 28	3.840%	3.629%	3.617%	7.037%	7.305%	4.487%
Índice de Referencia LIBOR3M	0.121%	0.360%	1.309%	3.996%	2.497%	1.014%

El rendimiento neto es después de comisiones y el que obtuvo el inversionista en el período. * La tasa libre de riesgo es una tasa que no incluye descuentos por comisiones o cualquier otro gasto. El desempeño de la sociedad en el pasado, no necesariamente es significativo del desempeño que tendrá en el futuro.

Régimen y política de inversión:

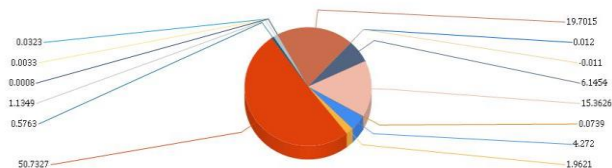
a) Estrategia de administración activa.

- b) La inversión en instrumentos de deuda, incluyendo bonos bancarios o gubernamentales y en TRAC's o ETF's de deuda de entre 0% y 99%; en acciones y otros títulos o documentos de renta variable entre 1% y 100%; en acciones, TRAC's o ETF's de renta variable, valores extranjeros y valores de deuda y renta variable listados y negociados a lo largo de las sesiones bursátiles de las bolsas de valores de México, incluyendo SIC de entre 0% y 100%; en instrumentos financieros derivados, valores de deuda y renta variable listados y negociados a lo largo de las sesiones bursátiles de las bolsas de Estados Unidos, Brasil y Europa y valores denominados en otras divisas, de entre 0% y 40%; en FIBRAS y FIBRA E de entre el 0% y 20%.
- c) Respecto de la inversión en acciones, la mayoría se harán en emisiones de las bolsas de valores de México, Estados Unidos, Brasil y Europa. Se utilizarán herramientas del análisis fundamental. En el caso de instrumentos o subyacentes con alto grado de liquidez se utilizará de manera auxiliar algunas herramientas de análisis técnico. No existen niveles absolutos para decidir comprar o vender un determinado instrumento, en todo momento prevalecerá el criterio y las perspectivas de la Operadora. No se registrará por un plazo específico en las inversiones que realice, pudiendo ser de corto o mediano plazo. Para determinar el porcentaje de inversión entre los diferentes tipos de inversión se utilizarán modelos matemáticos.
- d) Buscará obtener un rendimiento superior al IPC más dos puntos porcentuales (que puede consultarse en la página <http://www.bmv.com.mx>) para hacer comparaciones de rendimiento.
- e) Podrá invertir en valores emitidos por entidades del mismo consorcio o grupo empresarial al que pertenezca su operadora, hasta en un 50%.
- f) Podrá celebrar operaciones de préstamo de valores, derivados y certificados bursátiles fiduciarios, pero no con valores respaldados por activos ni con valores estructurados.

Composición de la cartera de inversión:

Principales inversiones al mes de agosto 2021

Emisora	Archivo objeto de inversión subyacente		Monto (\$)	Porcentaje
	Nombre	Tipo		
IPAB	BPA182 230907	Deuda	38,515,613.00	6.15
PSQ	PSQ *	Variable	38,504,764.00	6.14
EEM	EEM *	Variable	37,019,052.00	5.91
ALFA	ALFA A	Variable	36,474,322.00	5.82
ORBIA	ORBIA *	Variable	35,279,965.00	5.63
PINFRA	PINFRA *	Variable	31,139,549.00	4.97
PINFRA	PINFRA L	Variable	28,890,069.00	4.61
FEMSA	FEMSA UBD	Variable	26,295,412.00	4.20
GMEXICO	GMEXICO B	Variable	24,490,130.00	3.91
OMA	OMA B	Variable	22,252,076.00	3.55
Cartera Total			318,860,952.00	50.89



ACCIONES DE SIST. INTER. DE COTIZACIONES (TIPO DE CAMBIO SPOT)	50.7327%	SALDO DE LA CUENTA LIQUIDADORA	19.7015%
ACCIONES EXTRANJERAS	15.3626%	TITULOS REFERENCIADOS A ACCIONES	0.012%
ACCIONES IND. COMERC. Y DE SERV.	4.272%	TRACKS EXTRANJEROS (SPOT)	-0.011%
APORTACIONES INICIALES DE MARGEN EN DERIVADOS	0.5763%	FUTUROS SOBRE DIVISAS	6.1454%
CETES CON IMPUESTO	1.1349%	FUTUROS SOBRE INDICES	15.3626%
EXCEDENTES DE APORTACIONES INICIALES DE MARGEN EN DERIVADOS	0.0008%	BONOS DE PROTECCION AL AHORRO CON PAGO SEMESTRAL DE INTER'S Y PROTECCION CONTRA LA INFLACION	0.0739%
	0.0323%	ACCIONES IND. COMERC. Y DE SERV.	4.272%
	0.0033%	TITULOS REFERENCIADOS A ACCIONES	1.9621%

Comisiones y Remuneraciones por la prestación de servicios

Pagadas por el cliente:

Concepto	Serie "BE"		Serie "BO" (serie más representativa)	
	%	\$		
Compra de acciones (hasta el porcentaje por operación)				
Venta de acciones (hasta el porcentaje por operación)				

Pagadas por el fondo de inversión:

Concepto	Serie "BE"		Serie "BM" (Serie más representativa)	
	%	\$	%	\$
Administración de activos	0.25500	0.21250	0.25500	0.21250
Administración de activos / sobre desempeño	N/A		N/A	
Distribución de acciones	0.59500	0.49580	0.59500	0.49580
Valuación de acciones	0.00610	0.30510	0.00246	0.12300
Depósito de acciones	N/A		N/A	
Depósito de activos objeto de inversión	0.04408	2.20460	0.01778	0.88920
Contabilidad	0.01435	0.71760	0.00579	0.28946
Otros*	0.10927	0.22520	0.04408	0.09080
Total		3.66500		1.60496

* Comisión por Intermediación/Proveeduría de Precios

* Comisión por Intermediación/Proveeduría de Precios* Comisión por Intermediación/Proveeduría de Precios* Comisión por Intermediación/Proveeduría de Precios* Monto por cada \$1000 invertidos.

* El porcentaje de Distribución de acciones es calculado sobre el arancel de administración de activos.

Respecto de la comisión por Administración de Activos, la cantidad que se indica en el renglón de porcentaje se refleja en forma anual y la cantidad que se refleja en pesos es en forma mensual.

Políticas para la compra-venta de acciones

Plazo mínimo de permanencia	No se ha establecido un plazo mínimo de permanencia. Considerar los días entre la fecha de compra y venta de las acciones, de acuerdo a la operatividad del fondo.	Liquidez	Mensual
Recepción de órdenes	De compra: los miércoles de cada semana o el día hábil inmediato anterior, si es inhábil. De venta: el primer miércoles de cada mes, o el día hábil inmediato anterior si es inhábil.	Horario	8:45 - 13:45
Ejecución de operaciones	Mismo día de la recepción de la solicitud.	Límites de recompra	10% del capital pagado del Fondo, una vez excedido este porcentaje se atenderán las recompras de manera equitativa sin distinguir su antigüedad, porcentaje de tenencia, ni cualquier otro factor que pueda implicar un tratamiento discriminatorio para algún inversionista
Liquidación de operaciones	48 hr. a partir de la ejecución de las mismas	Diferencial*	No se ha aplicado diferencial alguno en el último año.

El fondo de inversión ante condiciones desordenadas de mercado u operaciones inusuales podrá aplicar a las operaciones de compraventa de sus acciones, un diferencial sobre el precio actualizado de valuación de dichas acciones, que haya determinado previamente, y conservarlo a favor de los inversionistas que permanecen en el fondo.

Prestadores de servicios

Operadora	GBM Administradora de Activos, S.A. DE C.V., SOFI
Distribuidora(s)	Integrales: GBM ADMINISTRADORA DE ACTIVOS, S.A. DE C.V. SOCIEDAD OPERADORA DE FONDOS DE INVERSION; GRUPO BURSÁTIL MEXICANO, S.A. DE C.V. CASA DE BOLSA
Valuadora	Operadora Covaf, S.A. de C.V., Sociedad Operadora Limitada de Fondos de Inversión
Institución calificadora de valores	N/A

Centro de atención al inversionista

Contacto	Centro de Atención a Clientes
Número Telefónico	01800-717-7480
Horario	8:45 - 13:45

Página(s) electrónica(s)

Operadora	www.gbmfondos.com.mx
Distribuidora(s)	www.gbm.com.mx

Información sobre comisiones y remuneraciones

Las comisiones por compra y venta de acciones pueden disminuir el monto total de su inversión. Esto implica que usted recibiría un monto menor después de una operación. Lo anterior, junto con las comisiones pagadas por el fondo, representa una reducción del rendimiento total que recibiría por su inversión en el fondo.

Algunos prestadores de servicios pueden establecer acuerdos con el fondo y ofrecerle descuentos por sus servicios. Para conocer de su existencia y el posible beneficio para usted, pregunte a su distribuidor.

El prospecto de información contiene un mayor detalle de los conflictos de interés a los que pudiera estar sujeto.

Advertencias

El fondo de inversión no cuenta con garantía alguna del IPAB, ni de la sociedad operadora ni del Grupo Financiero al que, en su caso, ésta última pertenezca. La inversión en el fondo se encuentra respaldada hasta por el monto de su patrimonio.

La inscripción en el Registro Nacional de Valores tendrá efectos declarativos y no convalidan los actos jurídicos que sean nulos de conformidad con las leyes aplicables, ni implican certificación sobre la bondad de los valores inscritos en el mismo, o sobre la solvencia, liquidez o calidad crediticia del fondo de inversión.

Ningún intermediario financiero, apoderado para celebrar operaciones con el público, o cualquier otra persona, está autorizado para proporcionar información o hacer declaración alguna adicional al contenido del presente documento o el prospecto de información al público inversionista, por lo que deberán entenderse como no autorizadas por el fondo.

Para mayor información, visitar la página electrónica de nuestra operadora y/o distribuidora(s), donde podrá consultar el prospecto de información al público inversionista del fondo, así como la información actualizada sobre la cartera de inversión del fondo.

El presente documento y el prospecto de información al público inversionista son los únicos documentos de venta que reconoce el fondo de inversión como válidos.

Comisiones y Remuneraciones por la prestación de servicios

Pagadas por el cliente:

Concepto	Serie "BE1"		Serie "BO" (serie más representativa)	
	%	\$		
Compra de acciones (hasta el porcentaje por operación)				
Venta de acciones (hasta el porcentaje por operación)				

Pagadas por el fondo de inversión:

Concepto	Serie "BE1"		Serie "BM" (Serie más representativa)	
	%	\$	%	\$
Administración de activos	0.45000	0.37500	0.25500	0.21250
Administración de activos / sobre desempeño	N/A		N/A	
Distribución de acciones	1.05000	0.87500	0.59500	0.49580
Valuación de acciones	0.00000		0.00246	0.12300
Depósito de acciones	N/A		N/A	
Depósito de activos objeto de inversión	0.00000		0.01778	0.88920
Contabilidad	0.00000		0.00579	0.28946
Otros*	0.00000		0.04408	0.09080
Total		0.37500		1.60496

* Comisión por Intermediación/Proveeduría de Precios

* Comisión por Intermediación/Proveeduría de Precios* Comisión por Intermediación/Proveeduría de Precios* Monto por cada \$1000 invertidos.

* El porcentaje de Distribución de acciones es calculado sobre el arancel de administración de activos. Respecto de la comisión por Administración de Activos, la cantidad que se indica en el renglón de porcentaje se refleja en forma anual y la cantidad que se refleja en pesos es en forma mensual.

Políticas para la compra-venta de acciones

Plazo mínimo de permanencia	No se ha establecido un plazo mínimo de permanencia. Considerar los días entre la fecha de compra y venta de las acciones, de acuerdo a la operatividad del fondo.	Liquidez	Mensual
Recepción de órdenes	De compra: los miércoles de cada semana o el día hábil inmediato anterior, si es inhábil. De venta: el primer miércoles de cada mes, o el día hábil inmediato anterior si es inhábil.	Horario	8:45 - 13:45
Ejecución de operaciones	Mismo día de la recepción de la solicitud.	Límites de recompra	10% del capital pagado del Fondo, una vez excedido este porcentaje se atenderán las recompras de manera equitativa sin distinguir su antigüedad, porcentaje de tenencia, ni cualquier otro factor que pueda implicar un tratamiento discriminatorio para algún inversionista
Liquidación de operaciones	48 hr. a partir de la ejecución de las mismas	Diferencial*	No se ha aplicado diferencial alguno en el último año.

El fondo de inversión ante condiciones desordenadas de mercado u operaciones inusuales podrá aplicar a las operaciones de compraventa de sus acciones, un diferencial sobre el precio actualizado de valuación de dichas acciones, que haya determinado previamente, y conservarlo a favor de los inversionistas que permanecen en el fondo.

Proveedores de servicios

Operadora	GBM Administradora de Activos, S.A. DE C.V., SOFI
Distribuidora(s)	Integrales: GBM ADMINISTRADORA DE ACTIVOS, S.A. DE C.V. SOCIEDAD OPERADORA DE FONDOS DE INVERSION; GRUPO BURSÁTIL MEXICANO, S.A. DE C.V. CASA DE BOLSA
Valuadora	Operadora Covaf, S.A. de C.V., Sociedad Operadora Limitada de Fondos de Inversión
Institución calificadora de valores	N/A

Centro de atención al inversionista

Contacto	Centro de Atención a Clientes
Número Telefónico	01800-717-7480
Horario	8:45 - 13:45

Página(s) electrónica(s)

Operadora	www.gbmfondos.com.mx
Distribuidora(s)	www.gbm.com.mx

Información sobre comisiones y remuneraciones

Las comisiones por compra y venta de acciones pueden disminuir el monto total de su inversión. Esto implica que usted recibiría un monto menor después de una operación. Lo anterior, junto con las comisiones pagadas por el fondo, representa una reducción del rendimiento total que recibiría por su inversión en el fondo.

Algunos prestadores de servicios pueden establecer acuerdos con el fondo y ofrecerle descuentos por sus servicios. Para conocer de su existencia y el posible beneficio para usted, pregunte a su distribuidor.

El prospecto de información contiene un mayor detalle de los conflictos de interés a los que pudiera estar sujeto.

Advertencias

El fondo de inversión no cuenta con garantía alguna del IPAB, ni de la sociedad operadora ni del Grupo Financiero al que, en su caso, ésta última pertenezca. La inversión en el fondo se encuentra respaldada hasta por el monto de su patrimonio.

La inscripción en el Registro Nacional de Valores tendrá efectos declarativos y no convalidan los actos jurídicos que sean nulos de conformidad con las leyes aplicables, ni implican certificación sobre la bondad de los valores inscritos en el mismo, o sobre la solvencia, liquidez o calidad crediticia del fondo de inversión.

Ningún intermediario financiero, apoderado para celebrar operaciones con el público, o cualquier otra persona, está autorizado para proporcionar información o hacer declaración alguna adicional al contenido del presente documento o el prospecto de información al público inversionista, por lo que deberán entenderse como no autorizadas por el fondo.

Para mayor información, visitar la página electrónica de nuestra operadora y/o distribuidora(s), donde podrá consultar el prospecto de información al público inversionista del fondo, así como la información actualizada sobre la cartera de inversión del fondo.

El presente documento y el prospecto de información al público inversionista son los únicos documentos de venta que reconoce el fondo de inversión como válidos.

Comisiones y Remuneraciones por la prestación de servicios

Pagadas por el cliente:

Concepto	Serie "BX"		Serie "BO" (serie más representativa)	
	%	\$		
Compra de acciones (hasta el porcentaje por operación)				
Venta de acciones (hasta el porcentaje por operación)				

Pagadas por el fondo de inversión:

Concepto	Serie "BX"		Serie "BM" (Serie más representativa)	
	%	\$	%	\$
Administración de activos	0.25500	0.21250	0.25500	0.21250
Administración de activos / sobre desempeño	N/A		N/A	
Distribución de acciones	0.59500	0.49580	0.59500	0.49580
Valuación de acciones	0.00000		0.00246	0.12300
Depósito de acciones	N/A		N/A	
Depósito de activos objeto de inversión	0.00000		0.01778	0.88920
Contabilidad	0.00000		0.00579	0.28946
Otros*	0.00000		0.04408	0.09080
Total		0.21250		1.60496

* Comisión por Intermediación/Proveduría de Precios* Comisión por Intermediación/Proveduría de Precios* Comisión por Intermediación/Proveduría de Precios* Monto por cada \$1000 invertidos.

* El porcentaje de Distribución de acciones es calculado sobre el arancel de administración de activos.

Respecto de la comisión por Administración de Activos, la cantidad que se indica en el renglón de porcentaje se refleja en forma anual y la cantidad que se refleja en pesos es en forma mensual.

Políticas para la compra-venta de acciones

Plazo mínimo de permanencia	No se ha establecido un plazo mínimo de permanencia. Considerar los días entre la fecha de compra y venta de las acciones, de acuerdo a la operatividad del fondo.	Liquidez	Mensual
Recepción de órdenes	De compra: los miércoles de cada semana o el día hábil inmediato anterior, si es inhábil. De venta: el primer miércoles de cada mes, o el día hábil inmediato anterior si es inhábil.	Horario	8:45 - 13:45
Ejecución de operaciones	Mismo día de la recepción de la solicitud.	Límites de recompra	10% del capital pagado del Fondo, una vez excedido este porcentaje se atenderán las recompras de manera equitativa sin distinguir su antigüedad, porcentaje de tenencia, ni cualquier otro factor que pueda implicar un tratamiento discriminatorio para algún inversionista
Liquidación de operaciones	48 hr. a partir de la ejecución de las mismas	Diferencial*	No se ha aplicado diferencial alguno en el último año.

El fondo de inversión ante condiciones desordenadas de mercado u operaciones inusuales podrá aplicar a las operaciones de compraventa de sus acciones, un diferencial sobre el precio actualizado de valuación de dichas acciones, que haya determinado previamente, y conservarlo a favor de los inversionistas que permanecen en el fondo.

Prestadores de servicios

Operadora	GBM Administradora de Activos, S.A. DE C.V., SOFI
Distribuidora(s)	Integrales: GBM ADMINISTRADORA DE ACTIVOS, S.A. DE C.V. SOCIEDAD OPERADORA DE FONDOS DE INVERSION; GRUPO BURSÁTIL MEXICANO, S.A. DE C.V. CASA DE BOLSA
Valuadora	Operadora Covaf, S.A. de C.V., Sociedad Operadora Limitada de Fondos de Inversión
Institución calificadora de valores	N/A

Centro de atención al inversionista

Contacto	Centro de Atención a Clientes
Número Telefónico	01800-717-7480
Horario	8:45 - 13:45

Página(s) electrónica(s)

Operadora	www.gbmfondos.com.mx
Distribuidora(s)	www.gbm.com.mx

Información sobre comisiones y remuneraciones

Las comisiones por compra y venta de acciones pueden disminuir el monto total de su inversión. Esto implica que usted recibiría un monto menor después de una operación. Lo anterior, junto con las comisiones pagadas por el fondo, representa una reducción del rendimiento total que recibiría por su inversión en el fondo.

Algunos prestadores de servicios pueden establecer acuerdos con el fondo y ofrecerle descuentos por sus servicios. Para conocer de su existencia y el posible beneficio para usted, pregunte a su distribuidor.

El prospecto de información contiene un mayor detalle de los conflictos de interés a los que pudiera estar sujeto.

Advertencias

El fondo de inversión no cuenta con garantía alguna del IPAB, ni de la sociedad operadora ni del Grupo Financiero al que, en su caso, ésta última pertenezca. La inversión en el fondo se encuentra respaldada hasta por el monto de su patrimonio.

La inscripción en el Registro Nacional de Valores tendrá efectos declarativos y no convalidan los actos jurídicos que sean nulos de conformidad con las leyes aplicables, ni implican certificación sobre la bondad de los valores inscritos en el mismo, o sobre la solvencia, liquidez o calidad crediticia del fondo de inversión.

Ningún intermediario financiero, apoderado para celebrar operaciones con el público, o cualquier otra persona, está autorizado para proporcionar información o hacer declaración alguna adicional al contenido del presente documento o el prospecto de información al público inversionista, por lo que deberán entenderse como no autorizadas por el fondo.

Para mayor información, visitar la página electrónica de nuestra operadora y/o distribuidora(s), donde podrá consultar el prospecto de información al público inversionista del fondo, así como la información actualizada sobre la cartera de inversión del fondo.

El presente documento y el prospecto de información al público inversionista son los únicos documentos de venta que reconoce el fondo de inversión como válidos.

DOCUMENTO CON INFORMACION CLAVE PARA LA INVERSION

SAURO CAPITAL FUND, S. A. de C. V. Fondo de Inversión de Renta Variable, administrado por GBM Administradora de Activos, S.A. de C.V., Sociedad Operadora de Fondos de Inversión

Tipo	Fondo de Inversión en Renta Variable	Serie Accionarias	Posibles Adquirentes	Montos Mínimos de Inversión (\$)
Clasificación RVDIS	Discrecional	Series BX1	Personas físicas o morales con residencia fiscal distinta a México	\$1'000,000.00
Clave de Pizarra	SAURORT			
Calificación	N/A			
Fecha de Autorización	9 de julio de 2019.			

Importante: El valor de un fondo de inversión, cualquiera que sea su política de inversión, está sujeta a la fluctuación de los mercados, por lo que el inversionista puede obtener ganancias y pérdidas. Es un fondo que por su grado de especialización se recomienda a inversionistas con amplios conocimientos financieros.

Objetivo de Inversión: El objetivo de inversión del Fondo será aprovechar oportunidades en los diferentes mercados de México, Estados Unidos, Brasil y Europa dado su régimen de inversión flexible, pudiendo invertir en acciones, Títulos Referenciados a Acciones (TRAC's) y/o Exchange Traded Funds (ETF's por sus siglas en inglés), bonos bancarios o gubernamentales de corto plazo, así como en derivados con subyacentes referidos a acciones, tasas, divisas u otros activos contemplados dentro del régimen de inversión, denominados en pesos y en otras divisas. También invertirá en certificados bursátiles fiduciarios inmobiliarios (FIBRAS) y en energía e infraestructura (FIBRA E). Tiene como objetivo de inversión obtener un rendimiento superior al IPC más dos puntos porcentuales. El horizonte de inversión recomendado es de más de un año.

Información Relevante: Sherpa Capital, S.A.P.I. de C.V., Asesor en Inversiones Independiente, prestará a la Operadora, servicios de análisis en materia financiera, económica y de mercados, que el Consejo de Administración utilizará para el debido establecimiento de las políticas de operación e inversión del Fondo, la Operadora designará a la persona encargada de la toma de decisiones de inversión. Los fondos de inversión no cuentan con asamblea de accionistas, consejo de administración o comisario: las funciones de la asamblea de accionistas, así como las actividades del consejo de administración están encomendadas a GBM Administradora de Activos, S.A. de C.V., Sociedad Operadora de Fondos de Inversión. La vigilancia del Fondo de inversión está asignada al contralor normativo de dicha sociedad operadora.

Valor en Riesgo (VaR) de la cartera de inversión respecto de sus activos netos: 1.69% con una probabilidad de 95% horizonte a 1 día.

La pérdida que en un escenario pesimista (5 en 100 veces) puede enfrentar la sociedad de inversión en un lapso de un día, es de 16.90 pesos por cada 1000 invertidos. **(Este dato es solo una estimación, las expectativas de pérdida podrían ser mayores, incluso por el monto total de la inversión realizada. La información de valor en riesgo es válida únicamente en condiciones de mercado normales.)**

Desempeño histórico

Serie "BX1": Objetivo de Rendimiento: IPC

	Último Mes	Últimos 3 meses	Últimos 12 meses	Año 2018	Año 2019	Año 2020
Rendimiento Bruto	N/D	N/D	N/D	N/D	N/D	N/D
Rendimiento Neto	N/D	N/D	N/D	N/D	N/D	N/D
Tasa libre de Riesgo CETES 28	3.840%	3.629%	3.617%	7.037%	7.305%	4.487%
Índice de Referencia IPC	N/D	N/D	N/D	N/D	N/D	N/D

El rendimiento neto es después de comisiones y el que obtuvo el inversionista en el período.

* La tasa libre de riesgo es una tasa que no incluye descuentos por comisiones o cualquier otro gasto.

El desempeño de la sociedad en el pasado, no necesariamente es significativo del desempeño que tendrá en el futuro.

Régimen y política de inversión:

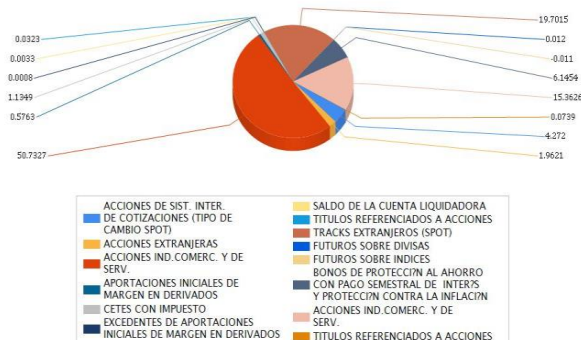
a) Estrategia de administración activa.

- b) La inversión en instrumentos de deuda, incluyendo bonos bancarios o gubernamentales y en TRAC's o ETF's de deuda de entre 0% y 99%; en acciones y otros títulos o documentos de renta variable entre 1% y 100%; en acciones, TRAC's o ETF's de renta variable, valores extranjeros y valores de deuda y renta variable listados y negociados a lo largo de las sesiones bursátiles de las bolsas de valores de México, incluyendo SIC de entre 0% y 100%; en instrumentos financieros derivados, valores de deuda y renta variable listados y negociados a lo largo de las sesiones bursátiles de las bolsas de Estados Unidos, Brasil y Europa y valores denominados en otras divisas, de entre 0% y 40%; en FIBRAS y FIBRA E de entre el 0% y 20%.
- c) Respecto de la inversión en acciones, la mayoría se harán en emisiones de las bolsas de valores de México, Estados Unidos, Brasil y Europa. Se utilizarán herramientas del análisis fundamental. En el caso de instrumentos o subyacentes con alto grado de liquidez se utilizará de manera auxiliar algunas herramientas de análisis técnico. No existen niveles absolutos para decidir comprar o vender un determinado instrumento, en todo momento prevalecerá el criterio y las perspectivas de la Operadora. No se registrará por un plazo específico en las inversiones que realice, pudiendo ser de corto o mediano plazo. Para determinar el porcentaje de inversión entre los diferentes tipos de inversión se utilizarán modelos matemáticos.
- d) Buscará obtener un rendimiento superior al IPC más dos puntos porcentuales (que puede consultarse en la página <http://www.bmv.com.mx>) para hacer comparaciones de rendimiento.
- e) Podrá invertir en valores emitidos por entidades del mismo consorcio o grupo empresarial al que pertenezca su operadora, hasta en un 50%.
- f) Podrá celebrar operaciones de préstamo de valores, derivados y certificados bursátiles fiduciarios, pero no con valores respaldados por activos ni con valores estructurados.

Composición de la cartera de inversión:

Principales inversiones al mes de agosto 2021

Emisora	Archivo objeto de inversión subyacente		Monto (\$)	Porcentaje
	Nombre	Tipo		
IPAB	BPA182 230907	Deuda	38,515,613.00	6.15
PSQ	PSQ *	Variable	38,504,764.00	6.14
EEM	EEM *	Variable	37,019,052.00	5.91
ALFA	ALFA A	Variable	36,474,322.00	5.82
ORBIA	ORBIA *	Variable	35,279,965.00	5.63
PINFRA	PINFRA *	Variable	31,139,549.00	4.97
PINFRA	PINFRA L	Variable	28,890,069.00	4.61
FEMSA	FEMSA UBD	Variable	26,295,412.00	4.20
GMEXICO	GMEXICO B	Variable	24,490,130.00	3.91
OMA	OMA B	Variable	22,252,076.00	3.55
Cartera Total			318,860,952.00	50.89



Comisiones y Remuneraciones por la prestación de servicios

Pagadas por el cliente:

Concepto	Serie "BX1"		Serie "B0" (serie más representativa)	
	%	\$		
Compra de acciones (hasta el porcentaje por operación)				
Venta de acciones (hasta el porcentaje por operación)				

Pagadas por el fondo de inversión:

Concepto	Serie "BX1"		Serie "BM" (Serie más representativa)	
	%	\$	%	\$
Administración de activos	0.45000	0.37500	0.25500	0.21250
Administración de activos / sobre desempeño	N/A		N/A	
Distribución de acciones	1.05000	0.87500	0.59500	0.49580
Valuación de acciones	0.00000		0.00246	0.12300
Depósito de acciones	N/A		N/A	
Depósito de activos objeto de inversión	0.00000		0.01778	0.88920
Contabilidad	0.00000		0.00579	0.28946
Otros*	0.00000		0.04408	0.09080
Total		0.37500		1.60496

* Comisión por Intermediación/Proveduría de Precios* Comisión por Intermediación/Proveduría de Precios* Comisión por Intermediación/Proveduría de Precios* Monto por cada \$1000 invertidos.

* El porcentaje de Distribución de acciones es calculado sobre el arancel de administración de activos.

Respecto de la comisión por Administración de Activos, la cantidad que se indica en el renglón de porcentaje se refleja en forma anual y la cantidad que se refleja en pesos es en forma mensual.

Políticas para la compra-venta de acciones

Plazo mínimo de permanencia	No se ha establecido un plazo mínimo de permanencia. Considerar los días entre la fecha de compra y venta de las acciones, de acuerdo a la operatividad del fondo.	Liquidez	Mensual
Recepción de órdenes	De compra: los miércoles de cada semana o el día hábil inmediato anterior, si es inhábil. De venta: el primer miércoles de cada mes, o el día hábil inmediato anterior si es inhábil.	Horario	8:45 - 13:45
Ejecución de operaciones	Mismo día de la recepción de la solicitud.	Límites de recompra	10% del capital pagado del Fondo, una vez excedido este porcentaje se atenderán las recompras de manera equitativa sin distinguir su antigüedad, porcentaje de tenencia, ni cualquier otro factor que pueda implicar un tratamiento discriminatorio para algún inversionista
Liquidación de operaciones	48 hr. a partir de la ejecución de las mismas	Diferencia*	No se ha aplicado diferencial alguno en el último año.

El fondo de inversión ante condiciones desordenadas de mercado u operaciones inusuales podrá aplicar a las operaciones de compraventa de sus acciones, un diferencial sobre el precio actualizado de valuación de dichas acciones, que haya determinado previamente, y conservarlo a favor de los inversionistas que permanecen en el fondo.

Prestadores de servicios

Operadora	GBM Administradora de Activos, S.A. DE C.V., SOFI
Distribuidora(s)	Integrales: GBM ADMINISTRADORA DE ACTIVOS, S.A. DE C.V. SOCIEDAD OPERADORA DE FONDOS DE INVERSION; GRUPO BURSÁTIL MEXICANO, S.A. DE C.V. CASA DE BOLSA
Valuadora	Operadora Covaf, S.A. de C.V., Sociedad Operadora Limitada de Fondos de Inversión
Institución calificador de valores	N/A

Centro de atención al inversionista

Contacto	Centro de Atención a Clientes
Número Telefónico	01800-717-7480
Horario	8:45 - 13:45

Página(s) electrónica(s)

Operadora	www.gbmfondos.com.mx
Distribuidora(s)	www.gbm.com.mx

Información sobre comisiones y remuneraciones

Las comisiones por compra y venta de acciones pueden disminuir el monto total de su inversión. Esto implica que usted recibirá un monto menor después de una operación. Lo anterior, junto con las comisiones pagadas por el fondo, representa una reducción del rendimiento total que recibiría por su inversión en el fondo.

Algunos prestadores de servicios pueden establecer acuerdos con el fondo y ofrecerle descuentos por sus servicios. Para conocer de su existencia y el posible beneficio para usted, pregunte a su distribuidor.

El prospecto de información contiene un mayor detalle de los conflictos de interés a los que pudiera estar sujeto.

Advertencias

El fondo de inversión no cuenta con garantía alguna del IPAB, ni de la sociedad operadora ni del Grupo Financiero al que, en su caso, ésta última pertenezca. La inversión en el fondo se encuentra respaldada hasta por el monto de su patrimonio.

La inscripción en el Registro Nacional de Valores tendrá efectos declarativos y no convalidan los actos jurídicos que sean nulos de conformidad con las leyes aplicables, ni implican certificación sobre la bondad de los valores inscritos en el mismo, o sobre la solvencia, liquidez o calidad crediticia del fondo de inversión.

Ningún intermediario financiero, apoderado para celebrar operaciones con el público, o cualquier otra persona, está autorizado para proporcionar información o hacer declaración alguna adicional al contenido del presente documento o el prospecto de información al público inversionista, por lo que deberán entenderse como no autorizadas por el fondo.

Para mayor información, visitar la página electrónica de nuestra operadora y/o distribuidora(s), donde podrá consultar el prospecto de información al público inversionista del fondo, así como la información actualizada sobre la cartera de inversión del fondo.

El presente documento y el prospecto de información al público inversionista son los únicos documentos de venta que reconoce el fondo de inversión como válidos.