

**DOCUMENTO CON INFORMACIÓN CLAVE PARA LA INVERSIÓN**
**Compass Investments Cinco, S.A. de C.V., Fondo de Inversión de Renta Variable**

Tipo	Renta Variable	Clase y serie accionaria	Posibles adquirentes	Montos mínimos de inversión (\$)
Clasificación	Especializada en Acciones Internacionales RVESACCINT	B-1		
Clave de pizarra	I+GLOBV			
Calificación	N.A.			
Fecha de autorización	11 de agosto de 2017			

**Importante:** El valor de un Fondo de inversión, cualquiera que sea su política de inversión, está sujeta a la fluctuación de los mercados, por lo que el inversionista puede obtener ganancias y pérdidas.

**Objetivo de inversión**

El objetivo del Fondo es ofrecer a los inversionistas la participación preponderante en mercados accionarios globales, entendiendo por éstos a los mercados accionarios de países que integran el índice MSCI ACWI (Morgan Stanley Capital International All Country World Index) directamente o a través de Fondos de inversión, Exchange Traded Funds (ETF'S), Trackers, y certificados de participación, todos ellos nacionales o extranjeros cuyo rendimiento esté relacionado con mercados globales de renta variable. Se recomienda a los inversionistas un plazo de permanencia de cuando menos de tres años para obtener los resultados óptimos de la estrategia de inversión.

**Información Relevante**

El Fondo no tiene información relevante que revelar.

**Valor en Riesgo (VaR) de la cartera de inversión respecto de sus activos netos: 1.70% con una probabilidad de 95%.**

La pérdida que en un escenario pesimista (5 en 100 veces) puede enfrentar la sociedad de inversión en un lapso de un día, es de \$17 pesos por cada \$1,000 invertidos. (Este dato es solo una estimación, las expectativas de pérdida podrían ser juniors, incluso por el monto total de la inversión realizada.)

La definición de Valor en Riesgo es válida únicamente en condiciones normales de mercado.

**Desempeño histórico**

Serie B-1, índice de referencia: MSCI ACWI

Tabla de Rendimientos Efectivos						
I+GLOBV B-1						
	Ultimo mes	Últimos 3 meses	Últimos 12 meses	2018	2017	2016
Rendimiento bruto	4.67%	-5.57%	-3.95%	-10.45%	17.59%	22.79%
Rendimiento neto	4.47%	-6.17%	-6.34%	-12.84%	15.18%	20.31%
Tasa libre de Riesgo (Cetes a 28 días)	7.95%	7.93%	7.68%	8.17%	6.69%	4.17%
Índice de Referencia	4.16%	-3.10%	-7.92%	-12.02%	16.09%	24.94%

El rendimiento neto es después de comisiones y el que obtuvo el inversionista en el período. La tasa libre de riesgo es una tasa que no incluye descuentos por comisiones o cualquier otro gasto.

El desempeño del Fondo en el pasado, no necesariamente es indicativo del desempeño que tendrá en el futuro. \* La tasa libre de riesgo está anualizada. \*ND: Información No Disponible

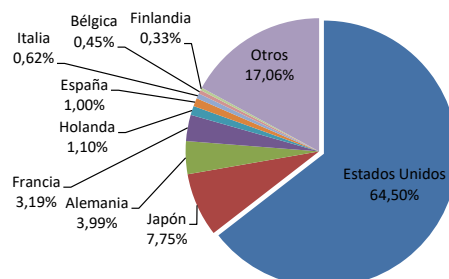
**Régimen y política de inversión**

- Estrategia de administración: Activa, en la que el Fondo toma riesgos buscando aprovechar oportunidades de mercado para tratar de incrementar su rendimiento esperado y superar su base de referencia
- Principales parámetros de inversión: Inversión en Mercados accionarios de países que integran el índice MSCI ACWI de manera directa o a través de sociedades de inversión, ETF's (Exchange Traded Funds) y Trackers y certificados de participación incluyendo notas estructuradas Mín 80% y Máx 100%. Sociedades de Inversión, Exchange Traded Funds (ETF'S) y/o Trackers nacionales o extranjeros cuyo rendimiento esté relacionado con mercados de renta variable de países que integran el índice MSCI ACWI. Mín. 50% y Máx 100%.
- Política de inversión: El Fondo invertirá en los principales mercados accionarios tanto de países desarrollados como de países emergentes, el fondo tiene una alta diversificación en diferentes países y regiones que conforman el índice MSCI ACWI.
- Índice de Referencia: MSCI ACWI (Morgan Stanley Capital International All Country World Index)
- El Fondo no invertirá directamente en activos emitidos por sociedades del mismo consorcio empresarial al que pertenece la Operadora del mismo. Se entenderá por consorcio empresarial a lo considerado como tal en la Ley del Mercado de Valores.
- El Fondo invertirá en derivados de manera indirecta con fines de cobertura.

**Composición de la cartera de inversión**

Principales inversiones al mes de enero del 2019

Emisora	Activo objeto de inversión - subyacente		Monto (\$)	%
	Nombre	Tipo		
Apple inc	AAPL	R. Variable	27,120,997	1.98
Microsoft Corp	MSFT	R. Variable	22,125,024	1.61
Alphabet Inc	ALPH	R. Variable	19,983,893	1.46
Amazon.com Inc	AMZ	R. Variable	18,556,472	1.35
Facebook inc	FB	R. Variable	12,133,078	0.88
Berkshire Hathaway Inc	BERC	R. Variable	12,133,078	0.88
Johnson & Johnson	JNJ	R. Variable	12,133,078	0.88
JPMorgan Chase	JPM	R. Variable	11,419,367	0.83
Tencent Holdings LTD	TCEHY	R. Variable	10,705,657	0.78
Exxon Mobil Corp.	XOM	R. Variable	9,542,167	0.70
<b>Cartera Total</b>			<b>1,372,784,099</b>	

**Distribución Geográfica**


## Comisiones y remuneraciones por la prestación de servicios

### Pagadas por el cliente

Concepto	Serie "B-1"		Serie "B-1"	
	%	\$	%	\$
Incumplimiento del plazo mínimo de permanencia	NA	NA	NA	NA
Incumplimiento del saldo mínimo de inversión	NA	NA	NA	NA
Compra de acciones	NA	NA	NA	NA
Venta de acciones	NA	NA	NA	NA
Servicio por Asesoría	NA	NA	NA	NA
Servicio de Custodia de acciones	NA	NA	NA	NA
Servicio de Administración de acciones	NA	NA	NA	NA
Otras	NA	NA	NA	NA
<b>Total</b>				

\*El monto es por cada \$1,000.00 pesos invertidos.

Las comisiones corresponden a la distribuidora más representativa, Compass Investments de México, S.A. de C.V. S.O.F.I., las comisiones cobradas por otros distribuidores pueden ser consultadas con los mismos. La distribuidora más representativa no cobra este tipo de comisiones.

### Pagadas por el Fondo de inversión

Concepto	Serie "B-1"		Serie "B-1"	
	%	\$	%	\$
Administración de activos	0.70%	6.96	0.70%	6.96
Administración de activos / sobre desempeño				
Distribución de acciones	1.62%	16.24	1.62%	16.24
Valuación de acciones	0.01%	0.07	0.01%	0.07
Depósito de acciones de la sociedad				
Depósito de valores	0.03%	0.34	0.03%	0.34
Contabilidad	0.01%	0.10	0.01%	0.10
Otras	0.02%	0.22	0.02%	0.22
<b>Total</b>	<b>2.39%</b>	<b>23.94</b>	<b>2.39%</b>	<b>23.94</b>

\* Monto por cada \$1,000 pesos invertidos

### Información sobre comisiones y remuneraciones

Las comisiones por compra y venta de acciones, pueden disminuir el monto total de su inversión. Esto implica que usted recibiría un monto menor después de una operación. Lo anterior, junto con las comisiones pagadas por la sociedad, representa una reducción del rendimiento total que recibiría por su inversión en la sociedad.

En la tabla se muestra la comisión promedio por distribución.

Las comisiones por distribución de acciones pueden variar de distribuidor en distribuidor. Si quiere conocer la comisión específica consulte a su distribuidor.

Algunos prestadores de servicios pueden establecer acuerdos con la sociedad y ofrecerle descuentos por sus servicios. Para conocer de su existencia y el posible beneficio para usted, pregunte con su distribuidor.

El prospecto de información, contiene un mayor detalle de los conflictos de interés a los que pudiera estar sujeto.

## Políticas para la compra-venta de acciones

Plazo mínimo de permanencia	No tiene	Liquidez	Diario
Recepción de órdenes	Todos los días hábiles	Horario	Desde que inicie el sistema de recepción de órdenes de la Operadora y las Distribuidoras hasta las 13:00 horas
Ejecución de operaciones	Todos los días hábiles el día de la solicitud.	Límite de recompra	50%
Liquidación de operaciones	Las órdenes de compra y venta liquidarán 48 horas hábiles después de la ejecución.	Diferencial *	La sociedad no ha utilizado el diferencial en el último año

\* El Fondo de inversión ante condiciones desordenadas de mercado u operaciones inusuales, podrá aplicar a las operaciones de compraventa de sus acciones, un diferencial sobre el precio actualizado de valuación de dichas acciones, que haya determinado previamente, y conservarlo a favor de los inversionistas que permanecen en la sociedad.

### Prestadores de servicios

Operadora	Compass Investments de México, S.A. de C.V., S.O.F.I.
Distribuidora(s)	Compass Investments de México, S.A. de C.V., S.O.F.I., Finaccess Mexico, S.A. DE C.V., S.O.F.I., Scotia Fondos S.A. De C.V., IXE Casa de Bolsa S.A. DE C.V., MAS Fondos, S.A. DE C.V., Actinver, S.A. DE C.V., S.O.F.I., Allianz Fónдика, S.A. DE C.V., Monex Casa de Bolsa, S.A. DE C.V. Vector Casa de Bolsa.
Valuadora	Covaf, S.A. de C.V.

S.O.F.I.: Sociedad Operadora de Fondos de Inversión

### Centro de atención al inversionista

Contacto	Atención a Clientes
Número telefónico	5010 2185
Horario	9:00 AM a 2:00 PM

### Página(s) electrónica(s)

Operadora	www.compassmx.com
Distribuidora(s)	www.compassmx.com, www.finaccess.com, www.scotiabank.com.mx, www.ixc.com.mx, www.masfondos.com, www.actinver.com, www.monex.com.mx, www.allianzfondika.com.

### Advertencias

El Fondo de inversión no cuenta con garantía alguna del IPAB, ni de la sociedad operadora ni del Grupo Financiero al que, en su caso, esta última pertenezca. La inversión en la sociedad se encuentra respaldada hasta por el monto de su patrimonio.

La inscripción en el Registro Nacional de Valores tendrá efectos declarativos y no convalidan los actos jurídicos que sean nulos de conformidad con las leyes aplicables, ni implican certificación sobre la bondad de los valores inscritos en el mismo, o sobre la solvencia, liquidez o calidad crediticia del Fondo de inversión.

Ningún intermediario financiero, apoderado para celebrar operaciones con el público, o cualquier otra persona, está autorizado para proporcionar información o hacer declaración alguna adicional al contenido del presente documento o el prospecto de información al público inversionista, por lo que deberán entenderse como no autorizadas por la sociedad.

Para mayor información, visite la página electrónica de nuestra operadora y/o distribuidora(s), donde podrá consultar el prospecto de información al público inversionista de la sociedad, así como la información actualizada sobre la cartera de inversiones de la sociedad.

El presente documento y el prospecto de información al público inversionista, son los únicos documentos de venta que reconoce el Fondo de inversión como válidos.

**DOCUMENTO CON INFORMACIÓN CLAVE PARA LA INVERSIÓN**
**Compass Investments Cinco, S.A. de C.V., Fondo de Inversión de Renta Variable**

Tipo	Renta Variable	Clase y serie accionaria	Posibles adquirentes	Montos mínimos de inversión (\$)
Clasificación	Especializada en Acciones Internacionales RVESACCINT	B-2	Personas Físicas y Morales	
Clave de pizarra	I+GLOBV			
Calificación	N.A.			
Fecha de autorización	11 de agosto de 2017			

**Importante:** El valor de un Fondo de inversión, cualquiera que sea su política de inversión, está sujeta a la fluctuación de los mercados, por lo que el inversionista puede obtener ganancias y pérdidas.

**Objetivo de inversión**

El objetivo del Fondo es ofrecer a los inversionistas la participación preponderante en mercados accionarios globales, entendiendo por éstos a los mercados accionarios de países que integran el índice MSCI ACWI (Morgan Stanley Capital International All Country World Index) directamente o a través de Fondos de inversión, Exchange Traded Funds (ETF'S), Trackers, y certificados de participación, todos ellos nacionales o extranjeros cuyo rendimiento esté relacionado con mercados globales de renta variable. Se recomienda a los inversionistas un plazo de permanencia de cuando menos de tres años para obtener los resultados óptimos de la estrategia de inversión.

**Información Relevante**

El Fondo no tiene información relevante que revelar.

**Valor en Riesgo (VaR) de la cartera de inversión respecto de sus activos netos: 1.70% con una probabilidad de 95%.**

La pérdida que en un escenario pesimista (5 en 100 veces) puede enfrentar la sociedad de inversión en un lapso de un día, es de \$17 pesos por cada \$1,000 invertidos. (Este dato es solo una estimación, las expectativas de pérdida podrían ser juniors, incluso por el monto total de la inversión realizada.)

La definición de Valor en Riesgo es válida únicamente en condiciones normales de mercado.

**Desempeño histórico**

Serie B-2, índice de referencia: MSCI ACWI

Tabla de Rendimientos Efectivos						
I+GLOBV B-2						
	Ultimo mes	Últimos 3 meses	Últimos 12 meses	2018	2017	2016
Rendimiento bruto	4.67%	-5.41%	-3.70%	-10.22%	17.35%	22.46%
Rendimiento neto	4.31%	-6.45%	-7.83%	-14.35%	13.20%	18.24%
Tasa libre de Riesgo (Cetes a 28 días)	7.95%	7.93%	7.68%	8.17%	6.69%	4.17%
Índice de Referencia	4.16%	-3.10%	-7.92%	-12.02%	16.09%	24.94%

El rendimiento neto es después de comisiones y el que obtuvo el inversionista en el período. La tasa libre de riesgo es una tasa que no incluye descuentos por comisiones o cualquier otro gasto.

El desempeño del Fondo en el pasado, no necesariamente es indicativo del desempeño que tendrá en el futuro. \* La tasa libre de riesgo está anualizada. \*ND: Información No Disponible

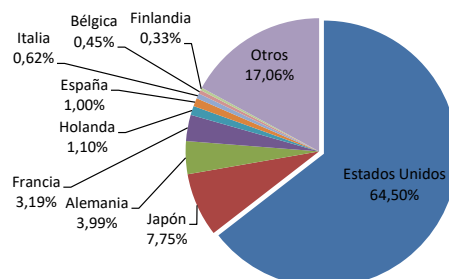
**Régimen y política de inversión**

- Estrategia de administración: Activa, en la que el Fondo toma riesgos buscando aprovechar oportunidades de mercado para tratar de incrementar su rendimiento esperado y superar su base de referencia
- Principales parámetros de inversión: Inversión en Mercados accionarios de países que integran el índice MSCI ACWI de manera directa o a través de sociedades de inversión, ETF's (Exchange Traded Funds) y Trackers y certificados de participación incluyendo notas estructuradas Mín 80% y Máx 100%. Sociedades de Inversión, Exchange Traded Funds (ETF'S) y/o Trackers nacionales o extranjeros cuyo rendimiento esté relacionado con mercados de renta variable de países que integran el índice MSCI ACWI. Mín. 50% y Máx 100%.
- Política de inversión: El Fondo invertirá en los principales mercados accionarios tanto de países desarrollados como de países emergentes, el fondo tiene una alta diversificación en diferentes países y regiones que conforman el índice MSCI ACWI.
- Índice de Referencia: MSCI ACWI (Morgan Stanley Capital International All Country World Index)
- El Fondo no invertirá directamente en activos emitidos por sociedades del mismo consorcio empresarial al que pertenece la Operadora del mismo. Se entenderá por consorcio empresarial a lo considerado como tal en la Ley del Mercado de Valores.
- El Fondo invertirá en derivados de manera indirecta con fines de cobertura.

**Composición de la cartera de inversión**

Principales inversiones al mes de enero del 2019

Emisora	Activo objeto de inversión - subyacente		Monto (\$)	%
	Nombre	Tipo		
Apple inc	AAPL	R. Variable	27,120,997	1.98
Microsoft Corp	MSFT	R. Variable	22,125,024	1.61
Alphabet Inc	ALPH	R. Variable	19,983,893	1.46
Amazon.com Inc	AMZ	R. Variable	18,556,472	1.35
Facebook inc	FB	R. Variable	12,133,078	0.88
Berkshire Hathaway Inc	BERC	R. Variable	12,133,078	0.88
Johnson & Johnson	JNJ	R. Variable	12,133,078	0.88
JPMorgan Chase	JPM	R. Variable	11,419,367	0.83
Tencent Holdings LTD	TCEHY	R. Variable	10,705,657	0.78
Exxon Mobil Corp.	XOM	R. Variable	9,542,167	0.70
<b>Cartera Total</b>			<b>1,372,784,099</b>	

**Distribución Geográfica**


## Comisiones y remuneraciones por la prestación de servicios

### Pagadas por el cliente

Concepto	Serie "B-2"		Serie "B-1"	
	%	\$	%	\$
Incumplimiento del plazo mínimo de permanencia	NA	NA	NA	NA
Incumplimiento del saldo mínimo de inversión	NA	NA	NA	NA
Compra de acciones	NA	NA	NA	NA
Venta de acciones	NA	NA	NA	NA
Servicio por Asesoría	NA	NA	NA	NA
Servicio de Custodia de acciones	NA	NA	NA	NA
Servicio de Administración de acciones	NA	NA	NA	NA
Otras	NA	NA	NA	NA
<b>Total</b>				

\*El monto es por cada \$1,000.00 pesos invertidos.

Las comisiones corresponden a la distribuidora más representativa, Compass Investments de México, S.A. de C.V. S.O.F.I., las comisiones cobradas por otros distribuidores pueden ser consultadas con los mismos. La distribuidora más representativa no cobra este tipo de comisiones.

### Pagadas por el Fondo de inversión

Concepto	Serie "B-2"		Serie "B-1"	
	%	\$	%	\$
Administración de activos	1.22%	12.18	0.70%	6.96
Administración de activos / sobre desempeño				
Distribución de acciones	2.84%	28.43	1.62%	16.24
Valuación de acciones	0.01%	0.07	0.01%	0.07
Depósito de acciones de la sociedad				
Depósito de valores	0.03%	0.34	0.03%	0.34
Contabilidad	0.01%	0.10	0.01%	0.10
Otras	0.02%	0.22	0.02%	0.22
<b>Total</b>	<b>4.13%</b>	<b>41.34</b>	<b>2.39%</b>	<b>23.94</b>

\* Monto por cada \$1,000 pesos invertidos

### Información sobre comisiones y remuneraciones

Las comisiones por compra y venta de acciones, pueden disminuir el monto total de su inversión. Esto implica que usted recibiría un monto menor después de una operación. Lo anterior, junto con las comisiones pagadas por la sociedad, representa una reducción del rendimiento total que recibiría por su inversión en la sociedad.

En la tabla se muestra la comisión promedio por distribución.

Las comisiones por distribución de acciones pueden variar de distribuidor en distribuidor. Si quiere conocer la comisión específica consulte a su distribuidor.

Algunos prestadores de servicios pueden establecer acuerdos con la sociedad y ofrecerle descuentos por sus servicios. Para conocer de su existencia y el posible beneficio para usted, pregunte con su distribuidor.

El prospecto de información, contiene un mayor detalle de los conflictos de interés a los que pudiera estar sujeto.

## Políticas para la compra-venta de acciones

Plazo mínimo de permanencia	No tiene	Liquidez	Diario
Recepción de órdenes	Todos los días hábiles	Horario	Desde que inicie el sistema de recepción de órdenes de la Operadora y las Distribuidoras hasta las 13:00 horas
Ejecución de operaciones	Todos los días hábiles el día de la solicitud.	Límite de recompra	50%
Liquidación de operaciones	Las órdenes de compra y venta liquidarán 48 horas hábiles después de la ejecución.	Diferencial *	La sociedad no ha utilizado el diferencial en el último año

\* El Fondo de inversión ante condiciones desordenadas de mercado u operaciones inusuales, podrá aplicar a las operaciones de compraventa de sus acciones, un diferencial sobre el precio actualizado de valuación de dichas acciones, que haya determinado previamente, y conservarlo a favor de los inversionistas que permanecen en la sociedad.

### Prestadores de servicios

Operadora	Compass Investments de México, S.A. de C.V., S.O.F.I
Distribuidora(s)	Compass Investments de México, S.A. de C.V., S.O.F.I., Finaccess Mexico, S.A. DE C.V., S.O.F.I., Scotia Fondos S.A. De C.V., IXE Casa de Bolsa S.A. DE C.V., MAS Fondos, S.A. DE C.V., Actinver, S.A. DE C.V., S.O.F.I., Allianz Fónдика, S.A. DE C.V., Monex Casa de Bolsa, S.A. DE C.V. Vector Casa de Bolsa.
Valuadora	Covaf, S.A. de C.V.

S.O.F.I.: Sociedad Operadora de Fondos de Inversión

### Centro de atención al inversionista

Contacto	Atención a Clientes
Número telefónico	5010 2185
Horario	9:00 AM a 2:00 PM

### Página(s) electrónica(s)

Operadora	www.compassmx.com
Distribuidora(s)	www.compassmx.com, www.finaccess.com, www.scotiabank.com.mx, www.ixc.com.mx, www.masfondos.com, www.actinver.com, www.monex.com.mx, www.allianzfondika.com.

### Advertencias

El Fondo de inversión no cuenta con garantía alguna del IPAB, ni de la sociedad operadora ni del Grupo Financiero al que, en su caso, esta última pertenezca. La inversión en la sociedad se encuentra respaldada hasta por el monto de su patrimonio.

La inscripción en el Registro Nacional de Valores tendrá efectos declarativos y no convalidan los actos jurídicos que sean nulos de conformidad con las leyes aplicables, ni implican certificación sobre la bondad de los valores inscritos en el mismo, o sobre la solvencia, liquidez o calidad crediticia del Fondo de inversión.

Ningún intermediario financiero, apoderado para celebrar operaciones con el público, o cualquier otra persona, está autorizado para proporcionar información o hacer declaración alguna adicional al contenido del presente documento o el prospecto de información al público inversionista, por lo que deberán entenderse como no autorizadas por la sociedad.

Para mayor información, visite la página electrónica de nuestra operadora y/o distribuidora(s), donde podrá consultar el prospecto de información al público inversionista de la sociedad, así como la información actualizada sobre la cartera de inversiones de la sociedad.

El presente documento y el prospecto de información al público inversionista, son los únicos documentos de venta que reconoce el Fondo de inversión como válidos.



**DOCUMENTO CON INFORMACIÓN CLAVE PARA LA INVERSIÓN**
**Compass Investments Cinco, S.A. de C.V., Fondo de Inversión de Renta Variable**

Tipo	Renta Variable	Clase y serie accionaria	Posibles adquirentes	Montos mínimos de inversión (\$)
Clasificación	Especializada en Acciones Internacionales RVESACCINT	B-E	Personas no sujetas a retención	
Clave de pizarra	I+GLOBV			
Calificación	N.A.			
Fecha de autorización	11 de agosto de 2017			

**Importante:** El valor de un Fondo de inversión, cualquiera que sea su política de inversión, está sujeta a la fluctuación de los mercados, por lo que el inversionista puede obtener ganancias y pérdidas.

**Objetivo de inversión**

El objetivo del Fondo es ofrecer a los inversionistas la participación preponderante en mercados accionarios globales, entendiendo por éstos a los mercados accionarios de países que integran el índice MSCI ACWI (Morgan Stanley Capital International All Country World Index) directamente o a través de Fondos de inversión, Exchange Traded Funds (ETF'S), Trackers, y certificados de participación, todos ellos nacionales o extranjeros cuyo rendimiento esté relacionado con mercados globales de renta variable. Se recomienda a los inversionistas un plazo de permanencia de cuando menos de tres años para obtener los resultados óptimos de la estrategia de inversión.

**Información Relevante**

El Fondo no tiene información relevante que revelar.

**Valor en Riesgo (VaR) de la cartera de inversión respecto de sus activos netos: 1.70% con una probabilidad de 95%.**

La pérdida que en un escenario pesimista (5 en 100 veces) puede enfrentar la sociedad de inversión en un lapso de un día, es de \$17 pesos por cada \$1,000 invertidos. (Este dato es solo una estimación, las expectativas de pérdida podrían ser juniors, incluso por el monto total de la inversión realizada.)

La definición de Valor en Riesgo es válida únicamente en condiciones normales de mercado.

**Desempeño histórico**

Serie B-E, índice de referencia: MSCI ACWI

Tabla de Rendimientos Efectivos						
I+GLOBV B-E						
	Ultimo mes	Últimos 3 meses	Últimos 12 meses	2018	2017	2016
Rendimiento bruto	4.67%	-5.49%	-3.73%	-10.25%	17.83%	23.11%
Rendimiento neto	4.47%	-6.09%	-6.12%	-12.64%	15.42%	20.62%
Tasa libre de Riesgo (Cetes a 28 días)	7.95%	7.93%	7.68%	8.17%	6.69%	4.17%
Índice de Referencia	4.16%	-3.10%	-7.92%	-12.02%	16.09%	24.94%

El rendimiento neto es después de comisiones y el que obtuvo el inversionista en el período. La tasa libre de riesgo es una tasa que no incluye descuentos por comisiones o cualquier otro gasto. El desempeño del Fondo en el pasado, no necesariamente es indicativo del desempeño que tendrá en el futuro. \* La tasa libre de riesgo está anualizada. \*ND: Información No Disponible

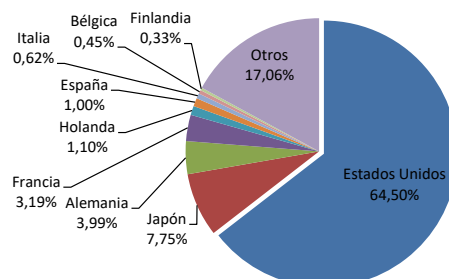
**Régimen y política de inversión**

- Estrategia de administración: Activa, en la que el Fondo toma riesgos buscando aprovechar oportunidades de mercado para tratar de incrementar su rendimiento esperado y superar su base de referencia
- Principales parámetros de inversión: Inversión en Mercados accionarios de países que integran el índice MSCI ACWI de manera directa o a través de sociedades de inversión, ETF's (Exchange Traded Funds) y Trackers y certificados de participación incluyendo notas estructuradas Mín 80% y Máx 100%. Sociedades de Inversión, Exchange Traded Funds (ETF'S) y/o Trackers nacionales o extranjeros cuyo rendimiento esté relacionado con mercados de renta variable de países que integran el índice MSCI ACWI. Mín. 50% y Máx 100%.
- Política de inversión: El Fondo invertirá en los principales mercados accionarios tanto de países desarrollados como de países emergentes, el fondo tiene una alta diversificación en diferentes países y regiones que conforman el índice MSCI ACWI.
- Índice de Referencia: MSCI ACWI (Morgan Stanley Capital International All Country World Index)
- El Fondo no invertirá directamente en activos emitidos por sociedades del mismo consorcio empresarial al que pertenece la Operadora del mismo. Se entenderá por consorcio empresarial a lo considerado como tal en la Ley del Mercado de Valores.
- El Fondo invertirá en derivados de manera indirecta con fines de cobertura.

**Composición de la cartera de inversión**

Principales inversiones al mes de enero del 2019

Emisora	Activo objeto de inversión - subyacente		Monto (\$)	%
	Nombre	Tipo		
Apple inc	AAPL	R. Variable	27,120,997	1.98
Microsoft Corp	MSFT	R. Variable	22,125,024	1.61
Alphabet Inc	ALPH	R. Variable	19,983,893	1.46
Amazon.com Inc	AMZ	R. Variable	18,556,472	1.35
Facebook inc	FB	R. Variable	12,133,078	0.88
Berkshire Hathaway Inc	BERC	R. Variable	12,133,078	0.88
Johnson & Johnson	JNJ	R. Variable	12,133,078	0.88
JPMorgan Chase	JPM	R. Variable	11,419,367	0.83
Tencent Holdings LTD	TCEHY	R. Variable	10,705,657	0.78
Exxon Mobil Corp.	XOM	R. Variable	9,542,167	0.70
<b>Cartera Total</b>			<b>1,372,784,099</b>	

**Distribución Geográfica**


## Comisiones y remuneraciones por la prestación de servicios

### Pagadas por el cliente

Concepto	Serie "B-E"		Serie "B-1"	
	%	\$	%	\$
Incumplimiento del plazo mínimo de permanencia	NA	NA	NA	NA
Incumplimiento del saldo mínimo de inversión	NA	NA	NA	NA
Compra de acciones	NA	NA	NA	NA
Venta de acciones	NA	NA	NA	NA
Servicio por Asesoría	NA	NA	NA	NA
Servicio de Custodia de acciones	NA	NA	NA	NA
Servicio de Administración de acciones	NA	NA	NA	NA
Otras	NA	NA	NA	NA
<b>Total</b>				

\*El monto es por cada \$1,000.00 pesos invertidos.

Las comisiones corresponden a la distribuidora más representativa, Compass Investments de México, S.A. de C.V. S.O.F.I., las comisiones cobradas por otros distribuidores pueden ser consultadas con los mismos. La distribuidora más representativa no cobra este tipo de comisiones.

### Pagadas por el Fondo de inversión

Concepto	Serie "B-E"		Serie "B-1"	
	%	\$	%	\$
Administración de activos	0.70%	6.96	0.70%	6.96
Administración de activos / sobre desempeño				
Distribución de acciones	1.62%	16.24	1.62%	16.24
Valuación de acciones	0.01%	0.07	0.01%	0.07
Depósito de acciones de la sociedad				
Depósito de valores	0.03%	0.35	0.03%	0.34
Contabilidad	0.01%	0.11	0.01%	0.10
Otras	0.02%	0.23	0.02%	0.22
<b>Total</b>	<b>2.40%</b>	<b>23.95</b>	<b>2.39%</b>	<b>23.94</b>

\* Monto por cada \$1,000 pesos invertidos

### Información sobre comisiones y remuneraciones

Las comisiones por compra y venta de acciones, pueden disminuir el monto total de su inversión. Esto implica que usted recibiría un monto menor después de una operación. Lo anterior, junto con las comisiones pagadas por la sociedad, representa una reducción del rendimiento total que recibiría por su inversión en la sociedad.

En la tabla se muestra la comisión promedio por distribución.

Las comisiones por distribución de acciones pueden variar de distribuidor en distribuidor. Si quiere conocer la comisión específica consulte a su distribuidor.

Algunos prestadores de servicios pueden establecer acuerdos con la sociedad y ofrecerle descuentos por sus servicios. Para conocer de su existencia y el posible beneficio para usted, pregunte con su distribuidor.

El prospecto de información, contiene un mayor detalle de los conflictos de interés a los que pudiera estar sujeto.

## Políticas para la compra-venta de acciones

Plazo mínimo de permanencia	No tiene	Liquidez	Diario
Recepción de órdenes	Todos los días hábiles	Horario	Desde que inicie el sistema de recepción de órdenes de la Operadora y las Distribuidoras hasta las 13:00 horas
Ejecución de operaciones	Todos los días hábiles el día de la solicitud.	Límite de recompra	50%
Liquidación de operaciones	Las órdenes de compra y venta liquidarán 48 horas hábiles después de la ejecución.	Diferencial *	La sociedad no ha utilizado el diferencial en el último año

\* El Fondo de inversión ante condiciones desordenadas de mercado u operaciones inusuales, podrá aplicar a las operaciones de compraventa de sus acciones, un diferencial sobre el precio actualizado de valuación de dichas acciones, que haya determinado previamente, y conservarlo a favor de los inversionistas que permanecen en la sociedad.

### Prestadores de servicios

Operadora	Compass Investments de México, S.A. de C.V., S.O.F.I
Distribuidora(s)	Compass Investments de México, S.A. de C.V., S.O.F.I., Finaccess Mexico, S.A. DE C.V., S.O.F.I., Scotia Fondos S.A. De C.V., IXE Casa de Bolsa S.A. DE C.V., MAS Fondos, S.A. DE C.V., Actinver, S.A. DE C.V., S.O.F.I., Allianz Fónдика, S.A. DE C.V., Monex Casa de Bolsa, S.A. DE C.V. Vector Casa de Bolsa.
Valuadora	Covaf, S.A. de C.V.

S.O.F.I.: Sociedad Operadora de Fondos de Inversión

### Centro de atención al inversionista

Contacto	Atención a Clientes
Número telefónico	5010 2185
Horario	9:00 AM a 2:00 PM

### Página(s) electrónica(s)

Operadora	www.compassmx.com
Distribuidora(s)	www.compassmx.com, www.finaccess.com, www.scotiabank.com.mx, www.ixc.com.mx, www.masfondos.com, www.actinver.com, www.monex.com.mx, www.allianzfondika.com.

### Advertencias

El Fondo de inversión no cuenta con garantía alguna del IPAB, ni de la sociedad operadora ni del Grupo Financiero al que, en su caso, esta última pertenezca. La inversión en la sociedad se encuentra respaldada hasta por el monto de su patrimonio.

La inscripción en el Registro Nacional de Valores tendrá efectos declarativos y no convalidan los actos jurídicos que sean nulos de conformidad con las leyes aplicables, ni implican certificación sobre la bondad de los valores inscritos en el mismo, o sobre la solvencia, liquidez o calidad crediticia del Fondo de inversión.

Ningún intermediario financiero, apoderado para celebrar operaciones con el público, o cualquier otra persona, está autorizado para proporcionar información o hacer declaración alguna adicional al contenido del presente documento o el prospecto de información al público inversionista, por lo que deberán entenderse como no autorizadas por la sociedad.

Para mayor información, visite la página electrónica de nuestra operadora y/o distribuidora(s), donde podrá consultar el prospecto de información al público inversionista de la sociedad, así como la información actualizada sobre la cartera de inversiones de la sociedad.

El presente documento y el prospecto de información al público inversionista, son los únicos documentos de venta que reconoce el Fondo de inversión como válidos.

**DOCUMENTO CON INFORMACIÓN CLAVE PARA LA INVERSIÓN**
**Compass Investments Cinco, S.A. de C.V., Fondo de Inversión de Renta Variable**

Tipo	Renta Variable	Clase y serie accionaria	Posibles adquirentes	Montos mínimos de inversión (\$)
Clasificación	Especializada en Acciones Internacionales RVESACCINT	B-E1	Personas no sujetas a retención	
Clave de pizarra	I+GLOBV			
Calificación	N.A.			
Fecha de autorización	11 de agosto de 2017			

**Importante:** El valor de un Fondo de inversión, cualquiera que sea su política de inversión, está sujeta a la fluctuación de los mercados, por lo que el inversionista puede obtener ganancias y pérdidas.

**Objetivo de inversión**

El objetivo del Fondo es ofrecer a los inversionistas la participación preponderante en mercados accionarios globales, entendiendo por éstos a los mercados accionarios de países que integran el índice MSCI ACWI (Morgan Stanley Capital International All Country World Index) directamente o a través de Fondos de inversión, Exchange Traded Funds (ETF'S), Trackers, y certificados de participación, todos ellos nacionales o extranjeros cuyo rendimiento esté relacionado con mercados globales de renta variable. Se recomienda a los inversionistas un plazo de permanencia de cuando menos de tres años para obtener los resultados óptimos de la estrategia de inversión.

**Información Relevante**

El Fondo no tiene información relevante que revelar.

**Valor en Riesgo (VaR) de la cartera de inversión respecto de sus activos netos: 1.70% con una probabilidad de 95%.**

La pérdida que en un escenario pesimista (5 en 100 veces) puede enfrentar la sociedad de inversión en un lapso de un día, es de \$17 pesos por cada \$1,000 invertidos. (Este dato es solo una estimación, las expectativas de pérdida podrían ser juniors, incluso por el monto total de la inversión realizada.)

La definición de Valor en Riesgo es válida únicamente en condiciones normales de mercado.

**Desempeño histórico**

Serie B-E1, índice de referencia: MSCI ACWI

Tabla de Rendimientos Efectivos						
I+GLOBV B-E1						
	Ultimo mes	Últimos 3 meses	Últimos 12 meses	2018	2017	2016
Rendimiento bruto	4.68%	-5.63%	-3.92%	-10.42%	18.06%	23.41%
Rendimiento neto	4.60%	-5.86%	-4.86%	-11.36%	17.10%	22.38%
Tasa libre de Riesgo (Cetes a 28 días)	7.95%	7.93%	7.68%	8.17%	6.69%	4.17%
Índice de Referencia	4.16%	-3.10%	-7.92%	-12.02%	16.09%	24.94%

El rendimiento neto es después de comisiones y el que obtuvo el inversionista en el período. La tasa libre de riesgo es una tasa que no incluye descuentos por comisiones o cualquier otro gasto.

El desempeño del Fondo en el pasado, no necesariamente es indicativo del desempeño que tendrá en el futuro. \* La tasa libre de riesgo está anualizada. \*ND: Información No Disponible

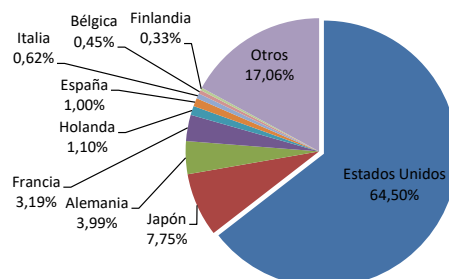
**Régimen y política de inversión**

- Estrategia de administración: Activa, en la que el Fondo toma riesgos buscando aprovechar oportunidades de mercado para tratar de incrementar su rendimiento esperado y superar su base de referencia
- Principales parámetros de inversión: Inversión en Mercados accionarios de países que integran el índice MSCI ACWI de manera directa o a través de sociedades de inversión, ETF's (Exchange Traded Funds) y Trackers y certificados de participación incluyendo notas estructuradas Mín 80% y Máx 100%. Sociedades de Inversión, Exchange Traded Funds (ETF'S) y/o Trackers nacionales o extranjeros cuyo rendimiento esté relacionado con mercados de renta variable de países que integran el índice MSCI ACWI. Min. 50% y Máx 100%.
- Política de inversión: El Fondo invertirá en los principales mercados accionarios tanto de países desarrollados como de países emergentes, el fondo tiene una alta diversificación en diferentes países y regiones que conforman el índice MSCI ACWI.
- Índice de Referencia: MSCI ACWI (Morgan Stanley Capital International All Country World Index)
- El Fondo no invertirá directamente en activos emitidos por sociedades del mismo consorcio empresarial al que pertenece la Operadora del mismo. Se entenderá por consorcio empresarial a lo considerado como tal en la Ley del Mercado de Valores.
- El Fondo invertirá en derivados de manera indirecta con fines de cobertura.

**Composición de la cartera de inversión**

Principales inversiones al mes de enero del 2019

Emisora	Activo objeto de inversión - subyacente		Monto (\$)	%
	Nombre	Tipo		
Apple inc	AAPL	R. Variable	27,120,997	1.98
Microsoft Corp	MSFT	R. Variable	22,125,024	1.61
Alphabet Inc	ALPH	R. Variable	19,983,893	1.46
Amazon.com Inc	AMZ	R. Variable	18,556,472	1.35
Facebook inc	FB	R. Variable	12,133,078	0.88
Berkshire Hathaway Inc	BERC	R. Variable	12,133,078	0.88
Johnson & Johnson	JNJ	R. Variable	12,133,078	0.88
JPMorgan Chase	JPM	R. Variable	11,419,367	0.83
Tencent Holdings LTD	TCEHY	R. Variable	10,705,657	0.78
Exxon Mobil Corp.	XOM	R. Variable	9,542,167	0.70
<b>Cartera Total</b>			<b>1,372,784,099</b>	

**Distribución Geográfica**


## Comisiones y remuneraciones por la prestación de servicios

### Pagadas por el cliente

Concepto	Serie "B-E1"		Serie "B-1"	
	%	\$	%	\$
Incumplimiento del plazo mínimo de permanencia	NA	NA	NA	NA
Incumplimiento del saldo mínimo de inversión	NA	NA	NA	NA
Compra de acciones	NA	NA	NA	NA
Venta de acciones	NA	NA	NA	NA
Servicio por Asesoría	NA	NA	NA	NA
Servicio de Custodia de acciones	NA	NA	NA	NA
Servicio de Administración de acciones	NA	NA	NA	NA
Otras	NA	NA	NA	NA
<b>Total</b>				

\*El monto es por cada \$1,000.00 pesos invertidos.

Las comisiones corresponden a la distribuidora más representativa, Compass Investments de México, S.A. de C.V. S.O.F.I., las comisiones cobradas por otros distribuidores pueden ser consultadas con los mismos. La distribuidora más representativa no cobra este tipo de comisiones.

### Pagadas por el Fondo de inversión

Concepto	Serie "B-E1"		Serie "B-1"	
	%	\$	%	\$
Administración de activos	0.26%	2.61	0.70%	6.96
Administración de activos / sobre desempeño				
Distribución de acciones	0.61%	6.09	1.62%	16.24
Valuación de acciones	0.01%	0.07	0.01%	0.07
Depósito de acciones de la sociedad				
Depósito de valores	0.03%	0.34	0.03%	0.34
Contabilidad	0.01%	0.10	0.01%	0.10
Otras	0.02%	0.22	0.02%	0.22
<b>Total</b>	<b>0.94%</b>	<b>9.43</b>	<b>2.39%</b>	<b>23.94</b>

\* Monto por cada \$1,000 pesos invertidos

### Información sobre comisiones y remuneraciones

Las comisiones por compra y venta de acciones, pueden disminuir el monto total de su inversión. Esto implica que usted recibiría un monto menor después de una operación. Lo anterior, junto con las comisiones pagadas por la sociedad, representa una reducción del rendimiento total que recibiría por su inversión en la sociedad.

En la tabla se muestra la comisión promedio por distribución.

Las comisiones por distribución de acciones pueden variar de distribuidor en distribuidor. Si quiere conocer la comisión específica consulte a su distribuidor.

Algunos prestadores de servicios pueden establecer acuerdos con la sociedad y ofrecerle descuentos por sus servicios. Para conocer de su existencia y el posible beneficio para usted, pregunte con su distribuidor.

El prospecto de información, contiene un mayor detalle de los conflictos de interés a los que pudiera estar sujeto.

## Políticas para la compra-venta de acciones

Plazo mínimo de permanencia	No tiene	Liquidez	Diario
Recepción de órdenes	Todos los días hábiles	Horario	Desde que inicie el sistema de recepción de órdenes de la Operadora y las Distribuidoras hasta las 13:00 horas
Ejecución de operaciones	Todos los días hábiles el día de la solicitud.	Límite de recompra	50%
Liquidación de operaciones	Las órdenes de compra y venta liquidarán 48 horas hábiles después de la ejecución.	Diferencial *	La sociedad no ha utilizado el diferencial en el último año

\* El Fondo de inversión ante condiciones desordenadas de mercado u operaciones inusuales, podrá aplicar a las operaciones de compraventa de sus acciones, un diferencial sobre el precio actualizado de valuación de dichas acciones, que haya determinado previamente, y conservarlo a favor de los inversionistas que permanecen en la sociedad.

### Prestadores de servicios

Operadora	Compass Investments de México, S.A. de C.V., S.O.F.I.
Distribuidora(s)	Compass Investments de México, S.A. de C.V., S.O.F.I., Finaccess Mexico, S.A. DE C.V., S.O.F.I., Scotia Fondos S.A. De C.V., IXE Casa de Bolsa S.A. DE C.V., MAS Fondos, S.A. DE C.V., Actinver, S.A. DE C.V., S.O.F.I., Allianz Fónдика, S.A. DE C.V., Monex Casa de Bolsa, S.A. DE C.V. Vector Casa de Bolsa.
Valuadora	Covaf, S.A. de C.V.

S.O.F.I.: Sociedad Operadora de Fondos de Inversión

### Centro de atención al inversionista

Contacto	Atención a Clientes
Número telefónico	5010 2185
Horario	9:00 AM a 2:00 PM

### Página(s) electrónica(s)

Operadora	www.compassmx.com
Distribuidora(s)	www.compassmx.com, www.finaccess.com, www.scotiabank.com.mx, www.ixc.com.mx, www.masfondos.com, www.actinver.com, www.monex.com.mx, www.allianzfondika.com.

### Advertencias

El Fondo de inversión no cuenta con garantía alguna del IPAB, ni de la sociedad operadora ni del Grupo Financiero al que, en su caso, esta última pertenezca. La inversión en la sociedad se encuentra respaldada hasta por el monto de su patrimonio.

La inscripción en el Registro Nacional de Valores tendrá efectos declarativos y no convalidan los actos jurídicos que sean nulos de conformidad con las leyes aplicables, ni implican certificación sobre la bondad de los valores inscritos en el mismo, o sobre la solvencia, liquidez o calidad crediticia del Fondo de inversión.

Ningún intermediario financiero, apoderado para celebrar operaciones con el público, o cualquier otra persona, está autorizado para proporcionar información o hacer declaración alguna adicional al contenido del presente documento o el prospecto de información al público inversionista, por lo que deberán entenderse como no autorizadas por la sociedad.

Para mayor información, visite la página electrónica de nuestra operadora y/o distribuidora(s), donde podrá consultar el prospecto de información al público inversionista de la sociedad, así como la información actualizada sobre la cartera de inversiones de la sociedad.

El presente documento y el prospecto de información al público inversionista, son los únicos documentos de venta que reconoce el Fondo de inversión como válidos.