



**DOCUMENTO CON INFORMACIÓN CLAVE PARA LA INVERSIÓN**  
**Compass Investments Catorce, S.A. de C.V., Fondo de Inversión de Renta Variable**

<b>Tipo</b>	Renta Variable	<b>Clase y Serie Accionaria</b>	<b>Posibles adquirentes</b>	<b>Montos mínimos de inversión (\$)</b>
<b>Categoría</b>	Especializada en Acciones (RVESACC)	<b>B-1</b>	Personas Físicas y Morales	
<b>Clave de pizarra</b>	BX+CAP			
<b>Calificación</b>	N.A.			
<b>Fecha de Autorización</b>	11 de Agosto de 2017			

**Importante:** El valor de un Fondo de inversión, cualquiera que sea su política de inversión, está sujeta a la fluctuación de los mercados, por lo que el inversionista puede obtener ganancias y pérdidas.

### Objetivo de Inversión

El objetivo del Fondo de inversión es invertir principalmente en acciones, certificados de participación ordinarios no amortizables que coticen en la Bolsa Mexicana de Valores (BMV), incluyendo los listados en el Sistema Internacional de Cotizaciones (SIC) y en el Mercado Integrado Latinoamericano (MILA) de manera directa y/o de manera indirecta a través de ETF's (Exchange Traded Funds) y/o Trackers. Complementariamente el Fondo podrá invertir en Fondos de inversión, instrumentos de deuda, FIBRAS, CKDes y en valores respaldados por activos. No existe plazo mínimo de permanencia, sin embargo, se recomienda a los inversionistas que, para lograr el objetivo de inversión, permanezcan en la Sociedad más de tres años.

### Información Relevante

El Fondo no tiene información relevante que revelar.

**Valor en Riesgo (VaR) de la cartera de inversión respecto de sus activos netos: 3.80% con una probabilidad de 95%.**

La pérdida que en un escenario pesimista (5 en 100 veces) puede enfrentar el Fondo de inversión en un lapso de un día, es de \$38 pesos por cada \$1,000 invertidos. (Este dato es solo una estimación, las expectativas de pérdida podrían ser mayores, incluso por el monto total de la inversión realizada).

La definición de Valor en Riesgo es válida únicamente en condiciones normales de mercado.

### Desempeño Histórico

Índice(s) de Referencia: Por ser discrecional el Fondo no tiene índice de referencia

Tabla de Rendimientos Efectivos						
B-1						
	Último Mes	Últimos 3 Meses	Últimos 12 Meses	2020	2019	2018
Rendimiento bruto	0.98%	6.93%	29.17%	9.45%	7.52%	-6.36%
Rendimiento neto	0.64%	5.91%	24.34%	5.27%	4.06%	-9.98%
Tasa libre de riesgo (Cetes a 28 días)	4.52%	4.28%	4.33%	5.63%	8.13%	8.17%
Índice de Referencia	1.87%	5.12%	39.18%	2.37%	5.30%	-15.15%

El rendimiento neto es después de comisiones y el que obtuvo el inversionista en el período. La tasa libre de riesgo es una tasa que no incluye descuentos por comisiones o cualquier otro gasto.

El desempeño del Fondo en el pasado, no necesariamente es indicativo del desempeño que tendrá en el futuro. \* La tasa libre de riesgo está anualizada.

\*ND: Información No Disponible

### Régimen y Política de Inversión

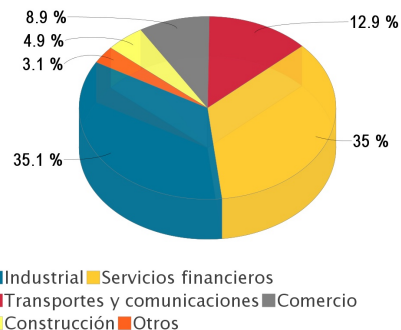
- Estrategia de administración: La Sociedad tendrá una administración activa, en la toma de riesgos, buscando aprovechar oportunidades de mercado para tratar de incrementar su rendimiento por arriba del índice IPC.
- Principales parámetros de Inversión: Como mínimo el 80% de los activos estará invertido en acciones, certificados de participación ordinarios no amortizables que coticen en la BMV, incluyendo los listados en el SIC y en el MILA de manera directa y/o de manera indirecta a través de ETF's (Exchange Traded Funds) y/o Trackers.
- La inversión en acciones, ETF's y/o Trackers listados en el SIC podrá ser de hasta el 80% de los activos del Fondo. La inversión en Trackers y/o en ETF's acordes al régimen de inversión del Fondo, podrá ser hasta del 80% de los activos del Fondo. La inversión en acciones de Sociedades de Inversión de renta variable, podrá ser hasta del 20% de los activos del Fondo. La inversión en FIBRAS podrá ser hasta del 20% de los activos del Fondo. La inversión en CKDes podrá ser hasta del 20% de los activos del Fondo.
- El Fondo complementariamente podrá invertir en valores de deuda de tasa fija, variable o de tasa real, emitidos en pesos, en UDIS o en monedas extranjeras, a corto, mediano o largo plazo.
- La inversión en instrumentos de deuda emitida por Gobierno Federal, gobiernos estatales, gobiernos municipales, instituciones de crédito y empresas públicas o privadas podrá ser máximo del 20% del activo del Fondo. La inversión en Operaciones de reporto con un plazo menor a 15 días podrá ser máximo del 20% del activo del Fondo. La inversión en valores o contratos conocidos como "commodities" cuya valuación está referida a uno a más activos subyacentes no financieros, en particular a materias primas se realizará a través de sociedades de inversión de renta variable, ETF's y/o trackers podrá ser máximo del 20% del activo del Fondo. La inversión en valores respaldados por activos podrá ser hasta del 20% de los activos del Fondo. La inversión en depósitos de dinero a la vista podrá ser hasta del 20% de los activos del Fondo.
- El Fondo no invertirá en valores emitidos por sociedades del mismo consorcio empresarial al que pertenece la Operadora
- El Fondo no invertirá directamente en instrumentos financieros derivados.
- Índice de Referencia: Índice de Precios y Cotizaciones (IPC) de la BMV
- El Fondo podrá invertir en derivados de manera indirecta únicamente con fines de cobertura.
- El Fondo podrá participar en operaciones de Préstamo de Valores a un plazo menor de 360 días.

### Composición de la Cartera de Inversión:

Principales inversiones al mes de agosto del 2021

	Clave de Pizarra	Emisora	Subyacente	Tipo	Monto (\$)	%
1	CBXMAS_0505504	CBXMAS		Chequera	43,842,838	13%
2	AMX_L	AMX		Renta Variable	19,189,454	6%
3	KOF_UBL	KOF		Renta Variable	17,389,690	5%
4	AC_*	ARCA		Renta Variable	17,043,851	5%
5	ELEMENT_*	ELEM		Renta Variable	16,752,142	5%
6	GCC_*	GCC1		Renta Variable	16,144,183	5%
7	LIVEPOL_C-1	LIVEPOL		Renta Variable	15,915,194	5%
8	FEMSA_UBD	FEMSA		Renta Variable	15,603,300	5%
9	ALPEK_A	ALPEK		Renta Variable	15,016,127	4%
10	ORBIA_*	ORBIA		Renta Variable	14,645,668	4%
Otros					149,314,091	44%
Total					340,856,539	100%

### Por Sector de Actividad Económica



## Comisiones y Remuneraciones por la Prestación de Servicios

### Pagadas por el Cliente

Concepto	Serie B-1		Serie más representativa B-E3	
	%	\$	%	\$
Incumplimiento del plazo mínimo de permanencia	*N/A	*N/A	*N/A	*N/A
Incumplimiento del saldo mínimo de Inversión	*N/A	*N/A	*N/A	*N/A
Compra de acciones	*N/A	*N/A	*N/A	*N/A
Venta de acciones	*N/A	*N/A	*N/A	*N/A
Servicio por asesoría	*N/A	*N/A	*N/A	*N/A
Servicio de custodia de Activos Objeto de	*N/A	*N/A	*N/A	*N/A
Servicio de administración de acciones	*N/A	*N/A	*N/A	*N/A
Otras	*N/A	*N/A	*N/A	*N/A
Total	*N/A	*N/A	*N/A	*N/A

Las comisiones corresponden a la distribuidora más representativa, Casa de Bolsa Ve por Más, S. A. de C.V., las comisiones cobradas por otros distribuidores pueden ser consultadas con los mismos. La distribuidora más representativa no cobra este tipo de comisiones. \*NA: No Aplica

### Pagadas por el fondo de inversión

Concepto	Serie B-1		Serie más representativa B-E3	
	%	\$	%	\$
Administración de activos	1.06%	\$10.64	0.53%	\$5.32
Administración Activos / sobre desempeño				
Distribución de acciones	2.48%	\$24.83	1.24%	\$12.41
Valuación de acciones	0.01%	\$0.11	0.01%	\$0.11
Depósito de Activos Objeto de Inversión	0.03%	\$0.26	0.03%	\$0.26
Depósito de acciones				
Contabilidad	0.04%	\$0.45	0.04%	\$0.45
Otras**	0.14%	\$1.44	0.14%	\$1.44
Total	3.77%	\$37.74	2.00%	\$19.99

\* Monto por cada \$1,000 pesos invertidos

\*\*Otras: Cuota de la BMV, cuota de la CNBV, servicios de auditoría, servicios pagados al proveedor de precios y otras comisiones no recurrentes.

### Información sobre comisiones y remuneraciones

Las comisiones por compra y venta de acciones, pueden disminuir el monto total de su inversión. Esto implica que usted recibiría un monto menor después de una operación. Lo anterior, junto con las comisiones pagadas por la sociedad, representa una reducción del rendimiento total que recibiría por su inversión en la sociedad.

Las comisiones por distribución de acciones pueden variar de distribuidor en distribuidor. Si quiere conocer la comisión específica consulte a su distribuidor.

Algunos prestadores de servicios pueden establecer acuerdos con la sociedad y ofrecerle descuentos por sus servicios. Para conocer de su existencia y el posible beneficio para usted, pregunte con su distribuidor.

El prospecto de información, contiene un mayor detalle de los conflictos de interés a los que pudiera estar sujeto.

### Política para la Compra-Venta de Acciones

Plazo mínimo de permanencia	No tiene.	Liquidez	Diario
Recepción de órdenes	Todos los días hábiles.	Horario	Desde que inicie el sistema de recepción de órdenes de la Operadora y las Distribuidoras hasta 60 minutos antes del cierre del mercado local, hora del Centro de México.
Ejecución de operaciones	Mismo día de la solicitud.	Límites de recompra	20%
Liquidación de operaciones	48 horas hábiles después de la ejecución.	Diferencial*	Por ser un fondo de reciente creación no se han aplicado diferenciales.

\* El Fondo de inversión ante condiciones desordenadas de mercado u operaciones inusuales, podrá aplicar a las operaciones de compraventa de sus acciones, un diferencial sobre el precio actualizado de valuación de dichas acciones, que haya determinado previamente, y conservarlo a favor de los inversionistas que permanecen en el fondo.

### Prestadores de Servicios

Operadora	Compass Investments de México, S.A. de C.V., S.O.F.I.
Distribuidora(s)	Compass Investments de México, S.A. de C.V., S.O.F.I., Casa de Bolsa Ve por Más, S.A. de C.V. Todas estas sociedades son distribuidoras integrales.
Valuadora	Operadora Covaf, S.A. de C.V., Sociedad Operadora Limitada de Fondos de Inversión.
Institución Calificadora de Valores	N/A

### Centro de Atención al Cliente

Contacto	Atención a Clientes
Número Telefónico	55 5010 2185
Horario	09:00 AM a 2:00 PM

### Página(s) Electrónica(s)

Página de internet Operadora	<a href="http://cgcompass.com/mexico/#fondos">http://cgcompass.com/mexico/#fondos</a>
Página de internet Distribuidora	<a href="http://cgcompass.com/mexico/#fondos">http://cgcompass.com/mexico/#fondos</a> <a href="http://www.vepormas.com.mx/">www.vepormas.com.mx/</a>

### Advertencias

El Fondo de inversión no cuenta con garantía alguna del IPAB, ni de la sociedad operadora ni del Grupo Financiero al que, en su caso, esta última pertenezca. La inversión en la sociedad se encuentra respaldada hasta por el monto de su patrimonio.

La inscripción en el Registro Nacional de Valores tendrá efectos declarativos y no convalidan los actos jurídicos que sean nulos de conformidad con las leyes aplicables, ni implican certificación sobre la bondad de los valores inscritos en el mismo, o sobre la solvencia, liquidez o calidad crediticia del Fondo de inversión.

Ningún intermediario financiero, apoderado para celebrar operaciones con el público, o cualquier otra persona, está autorizado para proporcionar información o hacer declaración alguna adicional al contenido del presente documento o el prospecto de información al público inversionista, por lo que deberán entenderse como no autorizadas por la sociedad.

Para mayor información, visite la página electrónica de nuestra operadora y/o distribuidora(s), donde podrá consultar el prospecto de información al público inversionista de la sociedad, así como la información actualizada sobre la cartera de inversiones de la sociedad.

El presente documento y el prospecto de información al público inversionista, son los únicos documentos de venta que reconoce el Fondo de inversión como válidos.



**DOCUMENTO CON INFORMACIÓN CLAVE PARA LA INVERSIÓN**  
**Compass Investments Catorce, S.A. de C.V., Fondo de Inversión de Renta Variable**

<b>Tipo</b>	Renta Variable	<b>Clase y Serie Accionaria</b>	<b>Posibles adquirentes</b>	<b>Montos mínimos de inversión (\$)</b>
<b>Categoría</b>	Especializada en Acciones (RVESACC)			
<b>Clave de pizarra</b>	BX+CAP			
<b>Calificación</b>	N.A.			
<b>Fecha de Autorización</b>	11 de Agosto de 2017	<b>B-2</b>	Personas Físicas y Morales	

**Importante:** El valor de un Fondo de inversión, cualquiera que sea su política de inversión, está sujeta a la fluctuación de los mercados, por lo que el inversionista puede obtener ganancias y pérdidas.

### Objetivo de Inversión

El objetivo del Fondo de inversión es invertir principalmente en acciones, certificados de participación ordinarios no amortizables que coticen en la Bolsa Mexicana de Valores (BMV), incluyendo los listados en el Sistema Internacional de Cotizaciones (SIC) y en el Mercado Integrado Latinoamericano (MILA) de manera directa y/o de manera indirecta a través de ETF's (Exchange Traded Funds) y/o Trackers. Complementariamente el Fondo podrá invertir en Fondos de inversión, instrumentos de deuda, FIBRAS, CKDes y en valores respaldados por activos. No existe plazo mínimo de permanencia, sin embargo, se recomienda a los inversionistas que, para lograr el objetivo de inversión, permanezcan en la Sociedad más de tres años.

### Información Relevante

El Fondo no tiene información relevante que revelar.

**Valor en Riesgo (VaR) de la cartera de inversión respecto de sus activos netos: 3.80% con una probabilidad de 95%.**

La pérdida que en un escenario pesimista (5 en 100 veces) puede enfrentar el Fondo de inversión en un lapso de un día, es de \$38 pesos por cada \$1,000 invertidos. (Este dato es solo una estimación, las expectativas de pérdida podrían ser mayores, incluso por el monto total de la inversión realizada).

La definición de Valor en Riesgo es válida únicamente en condiciones normales de mercado.

### Desempeño Histórico

Índice(s) de Referencia: Por ser discrecional el Fondo no tiene índice de referencia

Tabla de Rendimientos Efectivos						
B-2						
	Último Mes	Últimos 3 Meses	Últimos 12 Meses	2020	2019	2018
Rendimiento bruto	0.98%	6.93%	29.17%	9.45%	7.52%	-6.41%
Rendimiento neto	0.69%	6.07%	25.07%	5.89%	4.67%	-9.45%
Tasa libre de riesgo (Cetes a 28 días)	4.52%	4.28%	4.33%	5.63%	8.13%	8.17%
Índice de Referencia	1.87%	5.12%	39.18%	2.37%	5.30%	-15.15%

El rendimiento neto es después de comisiones y el que obtuvo el inversionista en el período. La tasa libre de riesgo es una tasa que no incluye descuentos por comisiones o cualquier otro gasto.

El desempeño del Fondo en el pasado, no necesariamente es indicativo del desempeño que tendrá en el futuro. \* La tasa libre de riesgo está anualizada.

\*ND: Información No Disponible

### Régimen y Política de Inversión

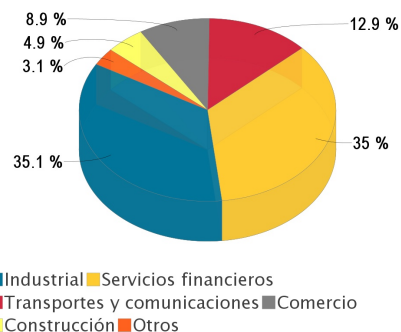
- Estrategia de administración: La Sociedad tendrá una administración activa, en la toma de riesgos, buscando aprovechar oportunidades de mercado para tratar de incrementar su rendimiento por arriba del índice IPC.
- Principales parámetros de Inversión: Como mínimo el 80% de los activos estará invertido en acciones, certificados de participación ordinarios no amortizables que coticen en la BMV, incluyendo los listados en el SIC y en el MILA de manera directa y/o de manera indirecta a través de ETF's (Exchange Traded Funds) y/o Trackers.
- La inversión en acciones, ETF's y/o Trackers listados en el SIC podrá ser de hasta el 80% de los activos del Fondo. La inversión en Trackers y/o en ETF's acordados al régimen de inversión del Fondo, podrá ser hasta del 80% de los activos del Fondo. La inversión en acciones de Sociedades de Inversión de renta variable, podrá ser hasta del 20% de los activos del Fondo. La inversión en FIBRAS podrá ser hasta del 20% de los activos del Fondo. La inversión en CKDes podrá ser hasta del 20% de los activos del Fondo.
- El Fondo complementariamente podrá invertir en valores de deuda de tasa fija, variable o de tasa real, emitidos en pesos, en UDIS o en monedas extranjeras, a corto, mediano o largo plazo.
- La inversión en instrumentos de deuda emitida por Gobierno Federal, gobiernos estatales, gobiernos municipales, instituciones de crédito y empresas públicas o privadas podrá ser máximo del 20% del activo del Fondo. La inversión en Operaciones de reporto con un plazo menor a 15 días podrá ser máximo del 20% del activo del Fondo. La inversión en valores o contratos conocidos como "commodities" cuya valuación está referida a uno a más activos subyacentes no financieros, en particular a materias primas se realizará a través de sociedades de inversión de renta variable, ETF's y/o trackers podrá ser máximo del 20% del activo del Fondo. La inversión en valores respaldados por activos podrá ser hasta del 20% de los activos del Fondo. La inversión en depósitos de dinero a la vista podrá ser hasta del 20% de los activos del Fondo.
- El Fondo no invertirá en valores emitidos por sociedades del mismo consorcio empresarial al que pertenece la Operadora
- El Fondo no invertirá directamente en instrumentos financieros derivados.
- Índice de Referencia: Índice de Precios y Cotizaciones (IPC) de la BMV
- El Fondo podrá invertir en derivados de manera indirecta únicamente con fines de cobertura.
- El Fondo podrá participar en operaciones de Préstamo de Valores a un plazo menor de 360 días.

### Composición de la Cartera de Inversión:

Principales inversiones al mes de agosto del 2021

	Clave de Pizarra	Emisora	Subyacente	Tipo	Monto (\$)	%
1	CBXMAS_050504	CBXMAS		Chequera	43,842,838	13%
2	AMX_L	AMX		Renta Variable	19,189,454	6%
3	KOF_UBL	KOF		Renta Variable	17,389,690	5%
4	AC_*	ARCA		Renta Variable	17,043,851	5%
5	ELEMENT_*	ELEM		Renta Variable	16,752,142	5%
6	GCC_*	GCC1		Renta Variable	16,144,183	5%
7	LIVEPOL_C-1	LIVEPOL		Renta Variable	15,915,194	5%
8	FEMSA_UBD	FEMSA		Renta Variable	15,603,300	5%
9	ALPEK_A	ALPEK		Renta Variable	15,016,127	4%
10	ORBIA_*	ORBIA		Renta Variable	14,645,668	4%
Otros					149,314,091	44%
Total					340,856,539	100%

### Por Sector de Actividad Económica



## Comisiones y Remuneraciones por la Prestación de Servicios

### Pagadas por el Cliente

Concepto	Serie B-2		Serie más representativa B-E3	
	%	\$	%	\$
Incumplimiento del plazo mínimo de permanencia	*N/A	*N/A	*N/A	*N/A
Incumplimiento del saldo mínimo de Inversión	*N/A	*N/A	*N/A	*N/A
Compra de acciones	*N/A	*N/A	*N/A	*N/A
Venta de acciones	*N/A	*N/A	*N/A	*N/A
Servicio por asesoría	*N/A	*N/A	*N/A	*N/A
Servicio de custodia de Activos Objeto de	*N/A	*N/A	*N/A	*N/A
Servicio de administración de acciones	*N/A	*N/A	*N/A	*N/A
Otras	*N/A	*N/A	*N/A	*N/A
Total	*N/A	*N/A	*N/A	*N/A

Las comisiones corresponden a la distribuidora más representativa, Casa de Bolsa Ve por Más, S. A. de C.V., las comisiones cobradas por otros distribuidores pueden ser consultadas con los mismos. La distribuidora más representativa no cobra este tipo de comisiones. \*NA: No Aplica

### Pagadas por el fondo de inversión

Concepto	Serie B-2		Serie más representativa B-E3	
	%	\$	%	\$
Administración de activos	0.89%	\$8.87	0.53%	\$5.32
Administración Activos / sobre desempeño				
Distribución de acciones	2.07%	\$20.69	1.24%	\$12.41
Valuación de acciones	0.01%	\$0.11	0.01%	\$0.11
Depósito de Activos Objeto de Inversión	0.03%	\$0.25	0.03%	\$0.26
Depósito de acciones				
Contabilidad	0.04%	\$0.44	0.04%	\$0.45
Otras**	0.14%	\$1.44	0.14%	\$1.44
Total	3.18%	\$31.81	2.00%	\$19.99

\* Monto por cada \$1,000 pesos invertidos

\*\*Otras: Cuota de la BMV, cuota de la CNBV, servicios de auditoría, servicios pagados al proveedor de precios y otras comisiones no recurrentes.

### Información sobre comisiones y remuneraciones

Las comisiones por compra y venta de acciones, pueden disminuir el monto total de su inversión. Esto implica que usted recibiría un monto menor después de una operación. Lo anterior, junto con las comisiones pagadas por la sociedad, representa una reducción del rendimiento total que recibiría por su inversión en la sociedad.

Las comisiones por distribución de acciones pueden variar de distribuidor en distribuidor. Si quiere conocer la comisión específica consulte a su distribuidor.

Algunos prestadores de servicios pueden establecer acuerdos con la sociedad y ofrecerle descuentos por sus servicios. Para conocer de su existencia y el posible beneficio para usted, pregunte con su distribuidor.

El prospecto de información, contiene un mayor detalle de los conflictos de interés a los que pudiera estar sujeto.

### Política para la Compra-Venta de Acciones

Plazo mínimo de permanencia	No tiene.	Liquidez	Diario
Recepción de órdenes	Todos los días hábiles.	Horario	Desde que inicie el sistema de recepción de órdenes de la Operadora y las Distribuidoras hasta 60 minutos antes del cierre del mercado local, hora del Centro de México.
Ejecución de operaciones	Mismo día de la solicitud.	Límites de recompra	20%
Liquidación de operaciones	48 horas hábiles después de la ejecución.	Diferencial*	Por ser un fondo de reciente creación no se han aplicado diferenciales.

\* El Fondo de inversión ante condiciones desordenadas de mercado u operaciones inusuales, podrá aplicar a las operaciones de compraventa de sus acciones, un diferencial sobre el precio actualizado de valuación de dichas acciones, que haya determinado previamente, y conservarlo a favor de los inversionistas que permanecen en el fondo.

### Prestadores de Servicios

Operadora	Compass Investments de México, S.A. de C.V., S.O.F.I.
Distribuidora(s)	Compass Investments de México, S.A. de C.V., S.O.F.I., Casa de Bolsa Ve por Más, S.A. de C.V. Todas estas sociedades son distribuidoras integrales.
Valuadora	Operadora Covaf, S.A. de C.V., Sociedad Operadora Limitada de Fondos de Inversión.
Institución Calificadora de Valores	N/A

### Centro de Atención al Cliente

Contacto	Atención a Clientes
Número Telefónico	55 5010 2185
Horario	09:00 AM a 2:00 PM

### Página(s) Electrónica(s)

Página de internet Operadora	<a href="http://cgcompass.com/mexico/#fondos">http://cgcompass.com/mexico/#fondos</a>
Página de internet Distribuidora	<a href="http://cgcompass.com/mexico/#fondos">http://cgcompass.com/mexico/#fondos</a> <a href="http://www.vepormas.com.mx/">www.vepormas.com.mx/</a>

### Advertencias

El Fondo de inversión no cuenta con garantía alguna del IPAB, ni de la sociedad operadora ni del Grupo Financiero al que, en su caso, esta última pertenezca. La inversión en la sociedad se encuentra respaldada hasta por el monto de su patrimonio.

La inscripción en el Registro Nacional de Valores tendrá efectos declarativos y no convalidan los actos jurídicos que sean nulos de conformidad con las leyes aplicables, ni implican certificación sobre la bondad de los valores inscritos en el mismo, o sobre la solvencia, liquidez o calidad crediticia del Fondo de inversión.

Ningún intermediario financiero, apoderado para celebrar operaciones con el público, o cualquier otra persona, está autorizado para proporcionar información o hacer declaración alguna adicional al contenido del presente documento o el prospecto de información al público inversionista, por lo que deberán entenderse como no autorizadas por la sociedad.

Para mayor información, visite la página electrónica de nuestra operadora y/o distribuidora(s), donde podrá consultar el prospecto de información al público inversionista de la sociedad, así como la información actualizada sobre la cartera de inversiones de la sociedad.

El presente documento y el prospecto de información al público inversionista, son los únicos documentos de venta que reconoce el Fondo de inversión como válidos.





**DOCUMENTO CON INFORMACIÓN CLAVE PARA LA INVERSIÓN**  
**Compass Investments Catorce, S.A. de C.V., Fondo de Inversión de Renta Variable**

<b>Tipo</b>	Renta Variable	<b>Clase y Serie Accionaria</b>	<b>Posibles adquirentes</b>	<b>Montos mínimos de inversión (\$)</b>
<b>Categoría</b>	Especializada en Acciones (RVESACC)	<b>B-3</b>	Personas Físicas y Morales	
<b>Clave de pizarra</b>	BX+CAP			
<b>Calificación</b>	N.A.			
<b>Fecha de Autorización</b>	11 de Agosto de 2017			

**Importante:** El valor de un Fondo de inversión, cualquiera que sea su política de inversión, está sujeta a la fluctuación de los mercados, por lo que el inversionista puede obtener ganancias y pérdidas.

### Objetivo de Inversión

El objetivo del Fondo de inversión es invertir principalmente en acciones, certificados de participación ordinarios no amortizables que coticen en la Bolsa Mexicana de Valores (BMV), incluyendo los listados en el Sistema Internacional de Cotizaciones (SIC) y en el Mercado Integrado Latinoamericano (MILA) de manera directa y/o de manera indirecta a través de ETF's (Exchange Traded Funds) y/o Trackers. Complementariamente el Fondo podrá invertir en Fondos de inversión, instrumentos de deuda, FIBRAS, CKDes y en valores respaldados por activos. No existe plazo mínimo de permanencia, sin embargo, se recomienda a los inversionistas que, para lograr el objetivo de inversión, permanezcan en la Sociedad más de tres años.

### Información Relevante

El Fondo no tiene información relevante que revelar.

**Valor en Riesgo (VaR) de la cartera de inversión respecto de sus activos netos: 3.80% con una probabilidad de 95%.**

La pérdida que en un escenario pesimista (5 en 100 veces) puede enfrentar el Fondo de inversión en un lapso de un día, es de \$38 pesos por cada \$1,000 invertidos. (Este dato es solo una estimación, las expectativas de pérdida podrían ser mayores, incluso por el monto total de la inversión realizada).

La definición de Valor en Riesgo es válida únicamente en condiciones normales de mercado.

### Desempeño Histórico

Índice(s) de Referencia: Por ser discrecional el Fondo no tiene índice de referencia

Tabla de Rendimientos Efectivos						
B-3						
	Último Mes	Últimos 3 Meses	Últimos 12 Meses	2020	2019	2018
Rendimiento bruto	0.98%	6.93%	29.17%	9.45%	7.52%	-6.46%
Rendimiento neto	0.74%	6.22%	25.81%	6.52%	5.28%	-8.92%
Tasa libre de riesgo (Cetes a 28 días)	4.52%	4.28%	4.33%	5.63%	8.13%	8.17%
Índice de Referencia	1.87%	5.12%	39.18%	2.37%	5.30%	-15.15%

El rendimiento neto es después de comisiones y el que obtuvo el inversionista en el período. La tasa libre de riesgo es una tasa que no incluye descuentos por comisiones o cualquier otro gasto.

El desempeño del Fondo en el pasado, no necesariamente es indicativo del desempeño que tendrá en el futuro. \* La tasa libre de riesgo está anualizada. \*ND: Información No Disponible

### Régimen y Política de Inversión

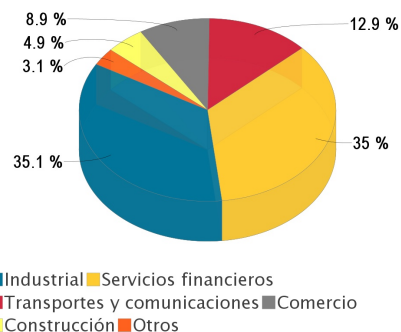
- Estrategia de administración: La Sociedad tendrá una administración activa, en la toma de riesgos, buscando aprovechar oportunidades de mercado para tratar de incrementar su rendimiento por arriba del índice IPC.
- Principales parámetros de Inversión: Como mínimo el 80% de los activos estará invertido en acciones, certificados de participación ordinarios no amortizables que coticen en la BMV, incluyendo los listados en el SIC y en el MILA de manera directa y/o de manera indirecta a través de ETF's (Exchange Traded Funds) y/o Trackers.
- La inversión en acciones, ETF's y/o Trackers listados en el SIC podrá ser de hasta el 80% de los activos del Fondo. La inversión en Trackers y/o en ETF's acordes al régimen de inversión del Fondo, podrá ser hasta del 80% de los activos del Fondo. La inversión en acciones de Sociedades de Inversión de renta variable, podrá ser hasta del 20% de los activos del Fondo. La inversión en FIBRAS podrá ser hasta del 20% de los activos del Fondo. La inversión en CKDes podrá ser hasta del 20% de los activos del Fondo.
- El Fondo complementariamente podrá invertir en valores de deuda de tasa fija, variable o de tasa real, emitidos en pesos, en UDIS o en monedas extranjeras, a corto, mediano o largo plazo.
- La inversión en instrumentos de deuda emitida por Gobierno Federal, gobiernos estatales, gobiernos municipales, instituciones de crédito y empresas públicas o privadas podrá ser máximo del 20% del activo del Fondo. La inversión en Operaciones de reporto con un plazo menor a 15 días podrá ser máximo del 20% del activo del Fondo. La inversión en valores o contratos conocidos como "commodities" cuya valuación está referida a uno a más activos subyacentes no financieros, en particular a materias primas se realizará a través de sociedades de inversión de renta variable, ETF's y/o trackers podrá ser máximo del 20% del activo del Fondo. La inversión en valores respaldados por activos podrá ser hasta del 20% de los activos del Fondo. La inversión en depósitos de dinero a la vista podrá ser hasta del 20% de los activos del Fondo.
- El Fondo no invertirá en valores emitidos por sociedades del mismo consorcio empresarial al que pertenece la Operadora
- El Fondo no invertirá directamente en instrumentos financieros derivados.
- Índice de Referencia: Índice de Precios y Cotizaciones (IPC) de la BMV
- El Fondo podrá invertir en derivados de manera indirecta únicamente con fines de cobertura.
- El Fondo podrá participar en operaciones de Préstamo de Valores a un plazo menor de 360 días.

### Composición de la Cartera de Inversión:

Principales inversiones al mes de agosto del 2021

	Clave de Pizarra	Emisora	Subyacente	Tipo	Monto (\$)	%
1	CBXMAS_0505504	CBXMAS		Chequera	43,842,838	13%
2	AMX_L	AMX		Renta Variable	19,189,454	6%
3	KOF_UBL	KOF		Renta Variable	17,389,690	5%
4	AC_*	ARCA		Renta Variable	17,043,851	5%
5	ELEMENT_*	ELEM		Renta Variable	16,752,142	5%
6	GCC_*	GCC1		Renta Variable	16,144,183	5%
7	LIVEPOL_C-1	LIVEPOL		Renta Variable	15,915,194	5%
8	FEMSA_UBD	FEMSA		Renta Variable	15,603,300	5%
9	ALPEK_A	ALPEK		Renta Variable	15,016,127	4%
10	ORBIA_*	ORBIA		Renta Variable	14,645,668	4%
Otros					149,314,091	44%
Total					340,856,539	100%

### Por Sector de Actividad Económica



## Comisiones y Remuneraciones por la Prestación de Servicios

### Pagadas por el Cliente

Concepto	Serie B-3		Serie más representativa B-E3	
	%	\$	%	\$
Incumplimiento del plazo mínimo de permanencia	*N/A	*N/A	*N/A	*N/A
Incumplimiento del saldo mínimo de Inversión	*N/A	*N/A	*N/A	*N/A
Compra de acciones	*N/A	*N/A	*N/A	*N/A
Venta de acciones	*N/A	*N/A	*N/A	*N/A
Servicio por asesoría	*N/A	*N/A	*N/A	*N/A
Servicio de custodia de Activos Objeto de	*N/A	*N/A	*N/A	*N/A
Servicio de administración de acciones	*N/A	*N/A	*N/A	*N/A
Otras	*N/A	*N/A	*N/A	*N/A
Total	*N/A	*N/A	*N/A	*N/A

Las comisiones corresponden a la distribuidora más representativa, Casa de Bolsa Ve por Más, S. A. de C.V., las comisiones cobradas por otros distribuidores pueden ser consultadas con los mismos. La distribuidora más representativa no cobra este tipo de comisiones. \*NA: No Aplica

### Pagadas por el fondo de inversión

Concepto	Serie B-3		Serie más representativa B-E3	
	%	\$	%	\$
Administración de activos	0.71%	\$7.09	0.53%	\$5.32
Administración Activos / sobre desempeño				
Distribución de acciones	1.66%	\$16.55	1.24%	\$12.41
Valuación de acciones	0.01%	\$0.11	0.01%	\$0.11
Depósito de Activos Objeto de Inversión	0.02%	\$0.25	0.03%	\$0.26
Depósito de acciones				
Contabilidad	0.04%	\$0.44	0.04%	\$0.45
Otras**	0.14%	\$1.43	0.14%	\$1.44
Total	2.59%	\$25.87	2.00%	\$19.99

\* Monto por cada \$1,000 pesos invertidos

\*\*Otras: Cuota de la BMV, cuota de la CNBV, servicios de auditoría, servicios pagados al proveedor de precios y otras comisiones no recurrentes.

### Información sobre comisiones y remuneraciones

Las comisiones por compra y venta de acciones, pueden disminuir el monto total de su inversión. Esto implica que usted recibiría un monto menor después de una operación. Lo anterior, junto con las comisiones pagadas por la sociedad, representa una reducción del rendimiento total que recibiría por su inversión en la sociedad.

Las comisiones por distribución de acciones pueden variar de distribuidor en distribuidor. Si quiere conocer la comisión específica consulte a su distribuidor.

Algunos prestadores de servicios pueden establecer acuerdos con la sociedad y ofrecerle descuentos por sus servicios. Para conocer de su existencia y el posible beneficio para usted, pregunte con su distribuidor.

El prospecto de información, contiene un mayor detalle de los conflictos de interés a los que pudiera estar sujeto.

### Política para la Compra-Venta de Acciones

Plazo mínimo de permanencia	No tiene.	Liquidez	Diario
Recepción de órdenes	Todos los días hábiles.	Horario	Desde que inicie el sistema de recepción de órdenes de la Operadora y las Distribuidoras hasta 60 minutos antes del cierre del mercado local, hora del Centro de México.
Ejecución de operaciones	Mismo día de la solicitud.	Límites de recompra	20%
Liquidación de operaciones	48 horas hábiles después de la ejecución.	Diferencial*	Por ser un fondo de reciente creación no se han aplicado diferenciales.

\* El Fondo de inversión ante condiciones desordenadas de mercado u operaciones inusuales, podrá aplicar a las operaciones de compraventa de sus acciones, un diferencial sobre el precio actualizado de valuación de dichas acciones, que haya determinado previamente, y conservarlo a favor de los inversionistas que permanecen en el fondo.

### Prestadores de Servicios

Operadora	Compass Investments de México, S.A. de C.V., S.O.F.I.
Distribuidora(s)	Compass Investments de México, S.A. de C.V., S.O.F.I., Casa de Bolsa Ve por Más, S.A. de C.V. Todas estas sociedades son distribuidoras integrales.
Valuadora	Operadora Covaf, S.A. de C.V., Sociedad Operadora Limitada de Fondos de Inversión.
Institución Calificadora de Valores	N/A

### Centro de Atención al Cliente

Contacto	Atención a Clientes
Número Telefónico	55 5010 2185
Horario	09:00 AM a 2:00 PM

### Página(s) Electrónica(s)

Página de internet Operadora	<a href="http://cgcompass.com/mexico/#fondos">http://cgcompass.com/mexico/#fondos</a>
Página de internet Distribuidora	<a href="http://cgcompass.com/mexico/#fondos">http://cgcompass.com/mexico/#fondos</a> <a href="http://www.vepormas.com.mx/">www.vepormas.com.mx/</a>

### Advertencias

El Fondo de inversión no cuenta con garantía alguna del IPAB, ni de la sociedad operadora ni del Grupo Financiero al que, en su caso, esta última pertenezca. La inversión en la sociedad se encuentra respaldada hasta por el monto de su patrimonio.

La inscripción en el Registro Nacional de Valores tendrá efectos declarativos y no convalidan los actos jurídicos que sean nulos de conformidad con las leyes aplicables, ni implican certificación sobre la bondad de los valores inscritos en el mismo, o sobre la solvencia, liquidez o calidad crediticia del Fondo de inversión.

Ningún intermediario financiero, apoderado para celebrar operaciones con el público, o cualquier otra persona, está autorizado para proporcionar información o hacer declaración alguna adicional al contenido del presente documento o el prospecto de información al público inversionista, por lo que deberán entenderse como no autorizadas por la sociedad.

Para mayor información, visite la página electrónica de nuestra operadora y/o distribuidora(s), donde podrá consultar el prospecto de información al público inversionista de la sociedad, así como la información actualizada sobre la cartera de inversiones de la sociedad.

El presente documento y el prospecto de información al público inversionista, son los únicos documentos de venta que reconoce el Fondo de inversión como válidos.

**DOCUMENTO CON INFORMACIÓN CLAVE PARA LA INVERSIÓN**  
**Compass Investments Catorce, S.A. de C.V., Fondo de Inversión de Renta Variable**

<b>Tipo</b>	Renta Variable	<b>Clase y Serie Accionaria</b>	<b>Posibles adquirentes</b>	<b>Montos mínimos de inversión (\$)</b>
<b>Categoría</b>	Especializada en Acciones (RVESACC)			
<b>Clave de pizarra</b>	BX+CAP			
<b>Calificación</b>	N.A.			
<b>Fecha de Autorización</b>	11 de Agosto de 2017	<b>B-4</b>	Personas Físicas y Morales	

**Importante:** El valor de un Fondo de inversión, cualquiera que sea su política de inversión, está sujeta a la fluctuación de los mercados, por lo que el inversionista puede obtener ganancias y pérdidas.

**Objetivo de Inversión**

El objetivo del Fondo de inversión es invertir principalmente en acciones, certificados de participación ordinarios no amortizables que coticen en la Bolsa Mexicana de Valores (BMV), incluyendo los listados en el Sistema Internacional de Cotizaciones (SIC) y en el Mercado Integrado Latinoamericano (MILA) de manera directa y/o de manera indirecta a través de ETF's (Exchange Traded Funds) y/o Trackers. Complementariamente el Fondo podrá invertir en Fondos de inversión, instrumentos de deuda, FIBRAS, CKDes y en valores respaldados por activos. No existe plazo mínimo de permanencia, sin embargo, se recomienda a los inversionistas que, para lograr el objetivo de inversión, permanezcan en la Sociedad más de tres años.

**Información Relevante**

El Fondo no tiene información relevante que revelar.

**Valor en Riesgo (VaR) de la cartera de inversión respecto de sus activos netos: 3.80% con una probabilidad de 95%.**

La pérdida que en un escenario pesimista (5 en 100 veces) puede enfrentar el Fondo de inversión en un lapso de un día, es de \$38 pesos por cada \$1,000 invertidos. (Este dato es solo una estimación, las expectativas de pérdida podrían ser mayores, incluso por el monto total de la inversión realizada).

La definición de Valor en Riesgo es válida únicamente en condiciones normales de mercado.

**Desempeño Histórico**

Índice(s) de Referencia: Por ser discrecional el Fondo no tiene índice de referencia

Tabla de Rendimientos Efectivos						
B-4						
	Último Mes	Últimos 3 Meses	Últimos 12 Meses	2020	2019	2018
Rendimiento bruto	*ND	*ND	*ND	*ND	*ND	*ND
Rendimiento neto	*ND	*ND	*ND	*ND	*ND	*ND
Tasa libre de riesgo (Cetes a 28 días)	*ND	*ND	*ND	*ND	*ND	*ND
Índice de Referencia	NA*	NA*	NA*	NA*	NA*	NA*

El rendimiento neto es después de comisiones y el que obtuvo el inversionista en el período. La tasa libre de riesgo es una tasa que no incluye descuentos por comisiones o cualquier otro gasto.

El desempeño del Fondo en el pasado, no necesariamente es indicativo del desempeño que tendrá en el futuro. \* La tasa libre de riesgo está anualizada.

\*ND: Información No Disponible

**Régimen y Política de Inversión**

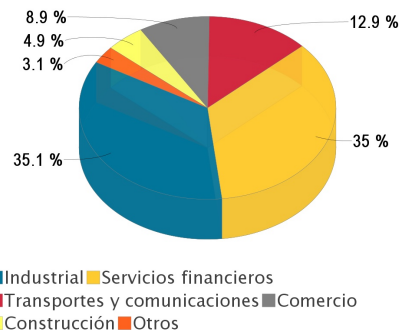
- Estrategia de administración: La Sociedad tendrá una administración activa, en la toma de riesgos, buscando aprovechar oportunidades de mercado para tratar de incrementar su rendimiento por arriba del índice IPC.
- Principales parámetros de Inversión: Como mínimo el 80% de los activos estará invertido en acciones, certificados de participación ordinarios no amortizables que coticen en la BMV, incluyendo los listados en el SIC y en el MILA de manera directa y/o de manera indirecta a través de ETF's (Exchange Traded Funds) y/o Trackers.
- La inversión en acciones, ETF's y/o Trackers listados en el SIC podrá ser de hasta el 80% de los activos del Fondo. La inversión en Trackers y/o en ETF's acordes al régimen de inversión del Fondo, podrá ser hasta del 80% de los activos del Fondo. La inversión en acciones de Sociedades de Inversión de renta variable, podrá ser hasta del 20% de los activos del Fondo. La inversión en FIBRAS podrá ser hasta del 20% de los activos del Fondo. La inversión en CKDes podrá ser hasta del 20% de los activos del Fondo.
- El Fondo complementariamente podrá invertir en valores de deuda de tasa fija, variable o de tasa real, emitidos en pesos, en UDIS o en monedas extranjeras, a corto, mediano o largo plazo.
- La inversión en instrumentos de deuda emitida por Gobierno Federal, gobiernos estatales, gobiernos municipales, instituciones de crédito y empresas públicas o privadas podrá ser máximo del 20% del activo del Fondo. La inversión en Operaciones de reporto con un plazo menor a 15 días podrá ser máximo del 20% del activo del Fondo. La inversión en valores o contratos conocidos como "commodities" cuya valuación está referida a uno a más activos subyacentes no financieros, en particular a materias primas se realizará a través de sociedades de inversión de renta variable, ETF's y/o trackers podrá ser máximo del 20% del activo del Fondo. La inversión en valores respaldados por activos podrá ser hasta del 20% de los activos del Fondo. La inversión en depósitos de dinero a la vista podrá ser hasta del 20% de los activos del Fondo.
- El Fondo no invertirá en valores emitidos por sociedades del mismo consorcio empresarial al que pertenece la Operadora
- El Fondo no invertirá directamente en instrumentos financieros derivados.
- Índice de Referencia: Índice de Precios y Cotizaciones (IPC) de la BMV
- El Fondo podrá invertir en derivados de manera indirecta únicamente con fines de cobertura.
- El Fondo podrá participar en operaciones de Préstamo de Valores a un plazo menor de 360 días.

**Composición de la Cartera de Inversión:**

Principales inversiones al mes de agosto del 2021

	Clave de Pizarra	Emisora	Subyacente	Tipo	Monto (\$)	%
1	CBXMAS_0505504	CBXMAS		Chequera	43,842,838	13%
2	AMX_L	AMX		Renta Variable	19,189,454	6%
3	KOF_UBL	KOF		Renta Variable	17,389,690	5%
4	AC_*	ARCA		Renta Variable	17,043,851	5%
5	ELEMENT_*	ELEM		Renta Variable	16,752,142	5%
6	GCC_*	GCC1		Renta Variable	16,144,183	5%
7	LIVEPOL_C-1	LIVEPOL		Renta Variable	15,915,194	5%
8	FEMSA_UBD	FEMSA		Renta Variable	15,603,300	5%
9	ALPEK_A	ALPEK		Renta Variable	15,016,127	4%
10	ORBIA_*	ORBIA		Renta Variable	14,645,668	4%
Otros					149,314,091	44%
Total					340,856,539	100%

**Por Sector de Actividad Económica**



## Comisiones y Remuneraciones por la Prestación de Servicios

### Pagadas por el Cliente

Concepto	Serie B-4		Serie más representativa B-E3	
	%	\$	%	\$
Incumplimiento del plazo mínimo de permanencia	*N/A	*N/A	*N/A	*N/A
Incumplimiento del saldo mínimo de Inversión	*N/A	*N/A	*N/A	*N/A
Compra de acciones	*N/A	*N/A	*N/A	*N/A
Venta de acciones	*N/A	*N/A	*N/A	*N/A
Servicio por asesoría	*N/A	*N/A	*N/A	*N/A
Servicio de custodia de Activos Objeto de	*N/A	*N/A	*N/A	*N/A
Servicio de administración de acciones	*N/A	*N/A	*N/A	*N/A
Otras	*N/A	*N/A	*N/A	*N/A
Total	*N/A	*N/A	*N/A	*N/A

Las comisiones corresponden a la distribuidora más representativa, Casa de Bolsa Ve por Más, S. A. de C.V., las comisiones cobradas por otros distribuidores pueden ser consultadas con los mismos. La distribuidora más representativa no cobra este tipo de comisiones. \*NA: No Aplica

### Pagadas por el fondo de inversión

Concepto	Serie B-4		Serie más representativa B-E3	
	%	\$	%	\$
Administración de activos			0.53%	\$5.32
Administración Activos / sobre desempeño				
Distribución de acciones			1.24%	\$12.41
Valuación de acciones			0.01%	\$0.11
Depósito de Activos Objeto de Inversión			0.03%	\$0.26
Depósito de acciones				
Contabilidad			0.04%	\$0.45
Otras**			0.14%	\$1.44
Total	0.00%	0.00	2.00%	\$19.99

\* Monto por cada \$1,000 pesos invertidos

\*\*Otras: Cuota de la BMV, cuota de la CNBV, servicios de auditoría, servicios pagados al proveedor de precios y otras comisiones no recurrentes.

### Información sobre comisiones y remuneraciones

Las comisiones por compra y venta de acciones, pueden disminuir el monto total de su inversión. Esto implica que usted recibiría un monto menor después de una operación. Lo anterior, junto con las comisiones pagadas por la sociedad, representa una reducción del rendimiento total que recibiría por su inversión en la sociedad.

Las comisiones por distribución de acciones pueden variar de distribuidor en distribuidor. Si quiere conocer la comisión específica consulte a su distribuidor.

Algunos prestadores de servicios pueden establecer acuerdos con la sociedad y ofrecerle descuentos por sus servicios. Para conocer de su existencia y el posible beneficio para usted, pregunte con su distribuidor.

El prospecto de información, contiene un mayor detalle de los conflictos de interés a los que pudiera estar sujeto.

### Política para la Compra-Venta de Acciones

Plazo mínimo de permanencia	No tiene.	Liquidez	Diario
Recepción de órdenes	Todos los días hábiles.	Horario	Desde que inicie el sistema de recepción de órdenes de la Operadora y las Distribuidoras hasta 60 minutos antes del cierre del mercado local, hora del Centro de México.
Ejecución de operaciones	Mismo día de la solicitud.	Límites de recompra	20%
Liquidación de operaciones	48 horas hábiles después de la ejecución.	Diferencial*	Por ser un fondo de reciente creación no se han aplicado diferenciales.

\* El Fondo de inversión ante condiciones desordenadas de mercado u operaciones inusuales, podrá aplicar a las operaciones de compraventa de sus acciones, un diferencial sobre el precio actualizado de valuación de dichas acciones, que haya determinado previamente, y conservarlo a favor de los inversionistas que permanecen en el fondo.

### Prestadores de Servicios

Operadora	Compass Investments de México, S.A. de C.V., S.O.F.I.
Distribuidora(s)	Compass Investments de México, S.A. de C.V., S.O.F.I., Casa de Bolsa Ve por Más, S.A. de C.V. Todas estas sociedades son distribuidoras integrales.
Valuadora	Operadora Covaf, S.A. de C.V., Sociedad Operadora Limitada de Fondos de Inversión.
Institución Calificadora de Valores	N/A

### Centro de Atención al Cliente

Contacto	Atención a Clientes
Número Telefónico	55 5010 2185
Horario	09:00 AM a 2:00 PM

### Página(s) Electrónica(s)

Página de internet Operadora	<a href="http://cgcompass.com/mexico/#fondos">http://cgcompass.com/mexico/#fondos</a>
Página de internet Distribuidora	<a href="http://cgcompass.com/mexico/#fondos">http://cgcompass.com/mexico/#fondos</a> <a href="http://www.vepormas.com.mx/">www.vepormas.com.mx/</a>

### Advertencias

El Fondo de inversión no cuenta con garantía alguna del IPAB, ni de la sociedad operadora ni del Grupo Financiero al que, en su caso, esta última pertenezca. La inversión en la sociedad se encuentra respaldada hasta por el monto de su patrimonio.

La inscripción en el Registro Nacional de Valores tendrá efectos declarativos y no convalidan los actos jurídicos que sean nulos de conformidad con las leyes aplicables, ni implican certificación sobre la bondad de los valores inscritos en el mismo, o sobre la solvencia, liquidez o calidad crediticia del Fondo de inversión.

Ningún intermediario financiero, apoderado para celebrar operaciones con el público, o cualquier otra persona, está autorizado para proporcionar información o hacer declaración alguna adicional al contenido del presente documento o el prospecto de información al público inversionista, por lo que deberán entenderse como no autorizadas por la sociedad.

Para mayor información, visite la página electrónica de nuestra operadora y/o distribuidora(s), donde podrá consultar el prospecto de información al público inversionista de la sociedad, así como la información actualizada sobre la cartera de inversiones de la sociedad.

El presente documento y el prospecto de información al público inversionista, son los únicos documentos de venta que reconoce el Fondo de inversión como válidos.





**DOCUMENTO CON INFORMACIÓN CLAVE PARA LA INVERSIÓN**  
**Compass Investments Catorce, S.A. de C.V., Fondo de Inversión de Renta Variable**

Tipo	Renta Variable	Clase y Serie Accionaria	Posibles adquirentes	Montos mínimos de inversión (\$)
Categoría	Especializada en Acciones (RVESACC)	B-5	Personas Físicas y Morales	
Clave de pizarra	BX+CAP			
Calificación	N.A.			
Fecha de Autorización	11 de Agosto de 2017			

**Importante:** El valor de un Fondo de inversión, cualquiera que sea su política de inversión, está sujeta a la fluctuación de los mercados, por lo que el inversionista puede obtener ganancias y pérdidas.

### Objetivo de Inversión

El objetivo del Fondo de inversión es invertir principalmente en acciones, certificados de participación ordinarios no amortizables que coticen en la Bolsa Mexicana de Valores (BMV), incluyendo los listados en el Sistema Internacional de Cotizaciones (SIC) y en el Mercado Integrado Latinoamericano (MILA) de manera directa y/o de manera indirecta a través de ETF's (Exchange Traded Funds) y/o Trackers. Complementariamente el Fondo podrá invertir en Fondos de inversión, instrumentos de deuda, FIBRAS, CKDes y en valores respaldados por activos. No existe plazo mínimo de permanencia, sin embargo, se recomienda a los inversionistas que, para lograr el objetivo de inversión, permanezcan en la Sociedad más de tres años.

### Información Relevante

El Fondo no tiene información relevante que revelar.

**Valor en Riesgo (VaR) de la cartera de inversión respecto de sus activos netos: 3.80% con una probabilidad de 95%.**

La pérdida que en un escenario pesimista (5 en 100 veces) puede enfrentar el Fondo de inversión en un lapso de un día, es de \$38 pesos por cada \$1,000 invertidos. (Este dato es solo una estimación, las expectativas de pérdida podrían ser mayores, incluso por el monto total de la inversión realizada).

La definición de Valor en Riesgo es válida únicamente en condiciones normales de mercado.

### Desempeño Histórico

Índice(s) de Referencia: Por ser discrecional el Fondo no tiene índice de referencia

Tabla de Rendimientos Efectivos						
B-5						
	Último Mes	Últimos 3 Meses	Últimos 12 Meses	2020	2019	2018
Rendimiento bruto	0.98%	6.93%	29.17%	9.45%	7.52%	-6.55%
Rendimiento neto	0.85%	6.54%	27.29%	7.77%	6.52%	-7.85%
Tasa libre de riesgo (Cetes a 28 días)	4.52%	4.28%	4.33%	5.63%	8.13%	8.17%
Índice de Referencia	1.87%	5.12%	39.18%	2.37%	5.30%	-15.15%

El rendimiento neto es después de comisiones y el que obtuvo el inversionista en el período. La tasa libre de riesgo es una tasa que no incluye descuentos por comisiones o cualquier otro gasto.

El desempeño del Fondo en el pasado, no necesariamente es indicativo del desempeño que tendrá en el futuro. \* La tasa libre de riesgo está anualizada.

\*ND: Información No Disponible

### Régimen y Política de Inversión

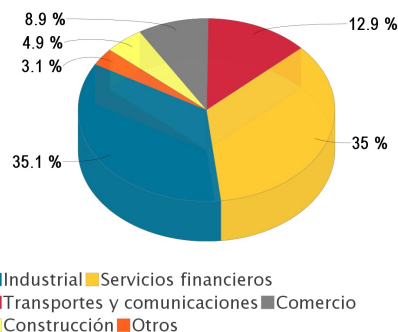
- Estrategia de administración: La Sociedad tendrá una administración activa, en la toma de riesgos, buscando aprovechar oportunidades de mercado para tratar de incrementar su rendimiento por arriba del índice IPC.
- Principales parámetros de Inversión: Como mínimo el 80% de los activos estará invertido en acciones, certificados de participación ordinarios no amortizables que coticen en la BMV, incluyendo los listados en el SIC y en el MILA de manera directa y/o de manera indirecta a través de ETF's (Exchange Traded Funds) y/o Trackers.
- La inversión en acciones, ETF's y/o Trackers listados en el SIC podrá ser de hasta el 80% de los activos del Fondo. La inversión en Trackers y/o en ETF's acordes al régimen de inversión del Fondo, podrá ser hasta del 80% de los activos del Fondo. La inversión en acciones de Sociedades de Inversión de renta variable, podrá ser hasta del 20% de los activos del Fondo. La inversión en FIBRAS podrá ser hasta del 20% de los activos del Fondo. La inversión en CKDes podrá ser hasta del 20% de los activos del Fondo.
- El Fondo complementariamente podrá invertir en valores de deuda de tasa fija, variable o de tasa real, emitidos en pesos, en UDIS o en monedas extranjeras, a corto, mediano o largo plazo.
- La inversión en instrumentos de deuda emitida por Gobierno Federal, gobiernos estatales, gobiernos municipales, instituciones de crédito y empresas públicas o privadas podrá ser máximo del 20% del activo del Fondo. La inversión en Operaciones de reporto con un plazo menor a 15 días podrá ser máximo del 20% del activo del Fondo. La inversión en valores o contratos conocidos como "commodities" cuya valuación está referida a uno a más activos subyacentes no financieros, en particular a materias primas se realizará a través de sociedades de inversión de renta variable, ETF's y/o trackers podrá ser máximo del 20% del activo del Fondo. La inversión en valores respaldados por activos podrá ser hasta del 20% de los activos del Fondo. La inversión en depósitos de dinero a la vista podrá ser hasta del 20% de los activos del Fondo.
- El Fondo no invertirá en valores emitidos por sociedades del mismo consorcio empresarial al que pertenece la Operadora
- El Fondo no invertirá directamente en instrumentos financieros derivados.
- Índice de Referencia: Índice de Precios y Cotizaciones (IPC) de la BMV
- El Fondo podrá invertir en derivados de manera indirecta únicamente con fines de cobertura.
- El Fondo podrá participar en operaciones de Préstamo de Valores a un plazo menor de 360 días.

### Composición de la Cartera de Inversión:

Principales inversiones al mes de agosto del 2021

	Clave de Pizarra	Emisora	Subyacente	Tipo	Monto (\$)	%
1	CBXMAS_0505504	CBXMAS		Chequera	43,842,838	13%
2	AMX_L	AMX		Renta Variable	19,189,454	6%
3	KOF_UBL	KOF		Renta Variable	17,389,690	5%
4	AC_*	ARCA		Renta Variable	17,043,851	5%
5	ELEMENT_*	ELEM		Renta Variable	16,752,142	5%
6	GCC_*	GCC1		Renta Variable	16,144,183	5%
7	LIVEPOL_C-1	LIVEPOL		Renta Variable	15,915,194	5%
8	FEMSA_UBD	FEMSA		Renta Variable	15,603,300	5%
9	ALPEK_A	ALPEK		Renta Variable	15,016,127	4%
10	ORBIA_*	ORBIA		Renta Variable	14,645,668	4%
Otros					149,314,091	44%
Total					340,856,539	100%

### Por Sector de Actividad Económica



## Comisiones y Remuneraciones por la Prestación de Servicios

### Pagadas por el Cliente

Concepto	Serie B-5		Serie más representativa B-E3	
	%	\$	%	\$
Incumplimiento del plazo mínimo de permanencia	*N/A	*N/A	*N/A	*N/A
Incumplimiento del saldo mínimo de Inversión	*N/A	*N/A	*N/A	*N/A
Compra de acciones	*N/A	*N/A	*N/A	*N/A
Venta de acciones	*N/A	*N/A	*N/A	*N/A
Servicio por asesoría	*N/A	*N/A	*N/A	*N/A
Servicio de custodia de Activos Objeto de	*N/A	*N/A	*N/A	*N/A
Servicio de administración de acciones	*N/A	*N/A	*N/A	*N/A
Otras	*N/A	*N/A	*N/A	*N/A
Total	*N/A	*N/A	*N/A	*N/A

Las comisiones corresponden a la distribuidora más representativa, Casa de Bolsa Ve por Más, S. A. de C.V., las comisiones cobradas por otros distribuidores pueden ser consultadas con los mismos. La distribuidora más representativa no cobra este tipo de comisiones. \*NA: No Aplica

### Pagadas por el fondo de inversión

Concepto	Serie B-5		Serie más representativa B-E3	
	%	\$	%	\$
Administración de activos	0.35%	\$3.55	0.53%	\$5.32
Administración Activos / sobre desempeño				
Distribución de acciones	0.83%	\$8.28	1.24%	\$12.41
Valuación de acciones	0.01%	\$0.11	0.01%	\$0.11
Depósito de Activos Objeto de Inversión	0.03%	\$0.25	0.03%	\$0.26
Depósito de acciones				
Contabilidad	0.04%	\$0.44	0.04%	\$0.45
Otras**	0.14%	\$1.43	0.14%	\$1.44
Total	1.41%	\$14.06	2.00%	\$19.99

\* Monto por cada \$1,000 pesos invertidos

\*\*Otras: Cuota de la BMV, cuota de la CNBV, servicios de auditoría, servicios pagados al proveedor de precios y otras comisiones no recurrentes.

### Información sobre comisiones y remuneraciones

Las comisiones por compra y venta de acciones, pueden disminuir el monto total de su inversión. Esto implica que usted recibiría un monto menor después de una operación. Lo anterior, junto con las comisiones pagadas por la sociedad, representa una reducción del rendimiento total que recibiría por su inversión en la sociedad.

Las comisiones por distribución de acciones pueden variar de distribuidor en distribuidor. Si quiere conocer la comisión específica consulte a su distribuidor.

Algunos prestadores de servicios pueden establecer acuerdos con la sociedad y ofrecerle descuentos por sus servicios. Para conocer de su existencia y el posible beneficio para usted, pregunte con su distribuidor.

El prospecto de información, contiene un mayor detalle de los conflictos de interés a los que pudiera estar sujeto.

### Política para la Compra-Venta de Acciones

Plazo mínimo de permanencia	No tiene.	Liquidez	Diario
Recepción de órdenes	Todos los días hábiles.	Horario	Desde que inicie el sistema de recepción de órdenes de la Operadora y las Distribuidoras hasta 60 minutos antes del cierre del mercado local, hora del Centro de México.
Ejecución de operaciones	Mismo día de la solicitud.	Límites de recompra	20%
Liquidación de operaciones	48 horas hábiles después de la ejecución.	Diferencial*	Por ser un fondo de reciente creación no se han aplicado diferenciales.

\* El Fondo de inversión ante condiciones desordenadas de mercado u operaciones inusuales, podrá aplicar a las operaciones de compraventa de sus acciones, un diferencial sobre el precio actualizado de valuación de dichas acciones, que haya determinado previamente, y conservarlo a favor de los inversionistas que permanecen en el fondo.

### Prestadores de Servicios

Operadora	Compass Investments de México, S.A. de C.V., S.O.F.I.
Distribuidora(s)	Compass Investments de México, S.A. de C.V., S.O.F.I., Casa de Bolsa Ve por Más, S.A. de C.V. Todas estas sociedades son distribuidoras integrales.
Valuadora	Operadora Covaf, S.A. de C.V., Sociedad Operadora Limitada de Fondos de Inversión.
Institución Calificadora de Valores	N/A

### Centro de Atención al Cliente

Contacto	Atención a Clientes
Número Telefónico	55 5010 2185
Horario	09:00 AM a 2:00 PM

### Página(s) Electrónica(s)

Página de internet Operadora	<a href="http://cgcompass.com/mexico/#fondos">http://cgcompass.com/mexico/#fondos</a>
Página de internet Distribuidora	<a href="http://cgcompass.com/mexico/#fondos">http://cgcompass.com/mexico/#fondos</a> <a href="http://www.vepormas.com.mx/">www.vepormas.com.mx/</a>

### Advertencias

El Fondo de inversión no cuenta con garantía alguna del IPAB, ni de la sociedad operadora ni del Grupo Financiero al que, en su caso, esta última pertenezca. La inversión en la sociedad se encuentra respaldada hasta por el monto de su patrimonio.

La inscripción en el Registro Nacional de Valores tendrá efectos declarativos y no convalidan los actos jurídicos que sean nulos de conformidad con las leyes aplicables, ni implican certificación sobre la bondad de los valores inscritos en el mismo, o sobre la solvencia, liquidez o calidad crediticia del Fondo de inversión.

Ningún intermediario financiero, apoderado para celebrar operaciones con el público, o cualquier otra persona, está autorizado para proporcionar información o hacer declaración alguna adicional al contenido del presente documento o el prospecto de información al público inversionista, por lo que deberán entenderse como no autorizadas por la sociedad.

Para mayor información, visite la página electrónica de nuestra operadora y/o distribuidora(s), donde podrá consultar el prospecto de información al público inversionista de la sociedad, así como la información actualizada sobre la cartera de inversiones de la sociedad.

El presente documento y el prospecto de información al público inversionista, son los únicos documentos de venta que reconoce el Fondo de inversión como válidos.



**DOCUMENTO CON INFORMACIÓN CLAVE PARA LA INVERSIÓN**  
**Compass Investments Catorce, S.A. de C.V., Fondo de Inversión de Renta Variable**

<b>Tipo</b>	Renta Variable	<b>Clase y Serie Accionaria</b>	<b>Posibles adquirentes</b>	<b>Montos mínimos de inversión (\$)</b>
<b>Categoría</b>	Especializada en Acciones (RVESACC)			
<b>Clave de pizarra</b>	BX+CAP			
<b>Calificación</b>	N.A.			
<b>Fecha de Autorización</b>	11 de Agosto de 2017	<b>B-6</b>	Personas Físicas y Morales	

**Importante:** El valor de un Fondo de inversión, cualquiera que sea su política de inversión, está sujeta a la fluctuación de los mercados, por lo que el inversionista puede obtener ganancias y pérdidas.

### Objetivo de Inversión

El objetivo del Fondo de inversión es invertir principalmente en acciones, certificados de participación ordinarios no amortizables que coticen en la Bolsa Mexicana de Valores (BMV), incluyendo los listados en el Sistema Internacional de Cotizaciones (SIC) y en el Mercado Integrado Latinoamericano (MILA) de manera directa y/o de manera indirecta a través de ETF's (Exchange Traded Funds) y/o Trackers. Complementariamente el Fondo podrá invertir en Fondos de inversión, instrumentos de deuda, FIBRAS, CKDes y en valores respaldados por activos. No existe plazo mínimo de permanencia, sin embargo, se recomienda a los inversionistas que, para lograr el objetivo de inversión, permanezcan en la Sociedad más de tres años.

### Información Relevante

El Fondo no tiene información relevante que revelar.

**Valor en Riesgo (VaR) de la cartera de inversión respecto de sus activos netos: 3.80% con una probabilidad de 95%.**

La pérdida que en un escenario pesimista (5 en 100 veces) puede enfrentar el Fondo de inversión en un lapso de un día, es de \$38 pesos por cada \$1,000 invertidos. (Este dato es solo una estimación, las expectativas de pérdida podrían ser mayores, incluso por el monto total de la inversión realizada).

La definición de Valor en Riesgo es válida únicamente en condiciones normales de mercado.

### Desempeño Histórico

Índice(s) de Referencia: Por ser discrecional el Fondo no tiene índice de referencia

Tabla de Rendimientos Efectivos						
B-6						
	Último Mes	Últimos 3 Meses	Últimos 12 Meses	2020	2019	2018
Rendimiento bruto	*ND	*ND	*ND	*ND	*ND	*ND
Rendimiento neto	*ND	*ND	*ND	*ND	*ND	*ND
Tasa libre de riesgo (Cetes a 28 días)	*ND	*ND	*ND	*ND	*ND	*ND
Índice de Referencia	NA*	NA*	NA*	NA*	NA*	NA*

El rendimiento neto es después de comisiones y el que obtuvo el inversionista en el período. La tasa libre de riesgo es una tasa que no incluye descuentos por comisiones o cualquier otro gasto.

El desempeño del Fondo en el pasado, no necesariamente es indicativo del desempeño que tendrá en el futuro. \* La tasa libre de riesgo está anualizada. \*ND: Información No Disponible

### Régimen y Política de Inversión

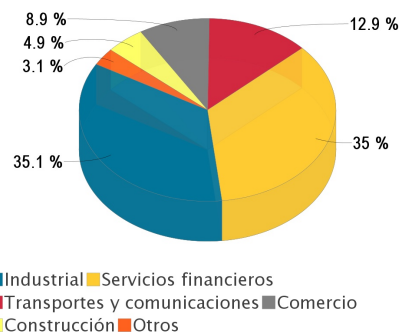
- Estrategia de administración: La Sociedad tendrá una administración activa, en la toma de riesgos, buscando aprovechar oportunidades de mercado para tratar de incrementar su rendimiento por arriba del índice IPC.
- Principales parámetros de Inversión: Como mínimo el 80% de los activos estará invertido en acciones, certificados de participación ordinarios no amortizables que coticen en la BMV, incluyendo los listados en el SIC y en el MILA de manera directa y/o de manera indirecta a través de ETF's (Exchange Traded Funds) y/o Trackers.
- La inversión en acciones, ETF's y/o Trackers listados en el SIC podrá ser de hasta el 80% de los activos del Fondo. La inversión en Trackers y/o en ETF's acordes al régimen de inversión del Fondo, podrá ser hasta del 80% de los activos del Fondo. La inversión en acciones de Sociedades de Inversión de renta variable, podrá ser hasta del 20% de los activos del Fondo. La inversión en FIBRAS podrá ser hasta del 20% de los activos del Fondo. La inversión en CKDes podrá ser hasta del 20% de los activos del Fondo.
- El Fondo complementariamente podrá invertir en valores de deuda de tasa fija, variable o de tasa real, emitidos en pesos, en UDIS o en monedas extranjeras, a corto, mediano o largo plazo.
- La inversión en instrumentos de deuda emitida por Gobierno Federal, gobiernos estatales, gobiernos municipales, instituciones de crédito y empresas públicas o privadas podrá ser máximo del 20% del activo del Fondo. La inversión en Operaciones de reporto con un plazo menor a 15 días podrá ser máximo del 20% del activo del Fondo. La inversión en valores o contratos conocidos como "commodities" cuya valuación está referida a uno a más activos subyacentes no financieros, en particular a materias primas se realizará a través de sociedades de inversión de renta variable, ETF's y/o trackers podrá ser máximo del 20% del activo del Fondo. La inversión en valores respaldados por activos podrá ser hasta del 20% de los activos del Fondo. La inversión en depósitos de dinero a la vista podrá ser hasta del 20% de los activos del Fondo.
- El Fondo no invertirá en valores emitidos por sociedades del mismo consorcio empresarial al que pertenece la Operadora
- El Fondo no invertirá directamente en instrumentos financieros derivados.
- Índice de Referencia: Índice de Precios y Cotizaciones (IPC) de la BMV
- El Fondo podrá invertir en derivados de manera indirecta únicamente con fines de cobertura.
- El Fondo podrá participar en operaciones de Préstamo de Valores a un plazo menor de 360 días.

### Composición de la Cartera de Inversión:

Principales inversiones al mes de agosto del 2021

	Clave de Pizarra	Emisora	Subyacente	Tipo	Monto (\$)	%
1	CBXMAS_0505504	CBXMAS		Chequera	43,842,838	13%
2	AMX_L	AMX		Renta Variable	19,189,454	6%
3	KOF_UBL	KOF		Renta Variable	17,389,690	5%
4	AC_*	ARCA		Renta Variable	17,043,851	5%
5	ELEMENT_*	ELEM		Renta Variable	16,752,142	5%
6	GCC_*	GCC1		Renta Variable	16,144,183	5%
7	LIVEPOL_C-1	LIVEPOL		Renta Variable	15,915,194	5%
8	FEMSA_UBD	FEMSA		Renta Variable	15,603,300	5%
9	ALPEK_A	ALPEK		Renta Variable	15,016,127	4%
10	ORBIA_*	ORBIA		Renta Variable	14,645,668	4%
Otros					149,314,091	44%
Total					340,856,539	100%

### Por Sector de Actividad Económica



## Comisiones y Remuneraciones por la Prestación de Servicios

### Pagadas por el Cliente

Concepto	Serie B-6		Serie más representativa B-E3	
	%	\$	%	\$
Incumplimiento del plazo mínimo de permanencia	*N/A	*N/A	*N/A	*N/A
Incumplimiento del saldo mínimo de Inversión	*N/A	*N/A	*N/A	*N/A
Compra de acciones	*N/A	*N/A	*N/A	*N/A
Venta de acciones	*N/A	*N/A	*N/A	*N/A
Servicio por asesoría	*N/A	*N/A	*N/A	*N/A
Servicio de custodia de Activos Objeto de	*N/A	*N/A	*N/A	*N/A
Servicio de administración de acciones	*N/A	*N/A	*N/A	*N/A
Otras	*N/A	*N/A	*N/A	*N/A
Total	*N/A	*N/A	*N/A	*N/A

Las comisiones corresponden a la distribuidora más representativa, Casa de Bolsa Ve por Más, S. A. de C.V., las comisiones cobradas por otros distribuidores pueden ser consultadas con los mismos. La distribuidora más representativa no cobra este tipo de comisiones. \*NA: No Aplica

### Pagadas por el fondo de inversión

Concepto	Serie B-6		Serie más representativa B-E3	
	%	\$	%	\$
Administración de activos			0.53%	\$5.32
Administración Activos / sobre desempeño				
Distribución de acciones			1.24%	\$12.41
Valuación de acciones			0.01%	\$0.11
Depósito de Activos Objeto de Inversión			0.03%	\$0.26
Depósito de acciones				
Contabilidad			0.04%	\$0.45
Otras**			0.14%	\$1.44
Total	0.00%	0.00	2.00%	\$19.99

\* Monto por cada \$1,000 pesos invertidos

\*\*Otras: Cuota de la BMV, cuota de la CNBV, servicios de auditoría, servicios pagados al proveedor de precios y otras comisiones no recurrentes.

### Información sobre comisiones y remuneraciones

Las comisiones por compra y venta de acciones, pueden disminuir el monto total de su inversión. Esto implica que usted recibiría un monto menor después de una operación. Lo anterior, junto con las comisiones pagadas por la sociedad, representa una reducción del rendimiento total que recibiría por su inversión en la sociedad.

Las comisiones por distribución de acciones pueden variar de distribuidor en distribuidor. Si quiere conocer la comisión específica consulte a su distribuidor.

Algunos prestadores de servicios pueden establecer acuerdos con la sociedad y ofrecerle descuentos por sus servicios. Para conocer de su existencia y el posible beneficio para usted, pregunte con su distribuidor.

El prospecto de información, contiene un mayor detalle de los conflictos de interés a los que pudiera estar sujeto.

### Política para la Compra-Venta de Acciones

Plazo mínimo de permanencia	No tiene.	Liquidez	Diario
Recepción de órdenes	Todos los días hábiles.	Horario	Desde que inicie el sistema de recepción de órdenes de la Operadora y las Distribuidoras hasta 60 minutos antes del cierre del mercado local, hora del Centro de México.
Ejecución de operaciones	Mismo día de la solicitud.	Límites de recompra	20%
Liquidación de operaciones	48 horas hábiles después de la ejecución.	Diferencial*	Por ser un fondo de reciente creación no se han aplicado diferenciales.

\* El Fondo de inversión ante condiciones desordenadas de mercado u operaciones inusuales, podrá aplicar a las operaciones de compraventa de sus acciones, un diferencial sobre el precio actualizado de valuación de dichas acciones, que haya determinado previamente, y conservarlo a favor de los inversionistas que permanecen en el fondo.

### Prestadores de Servicios

Operadora	Compass Investments de México, S.A. de C.V., S.O.F.I.
Distribuidora(s)	Compass Investments de México, S.A. de C.V., S.O.F.I., Casa de Bolsa Ve por Más, S.A. de C.V. Todas estas sociedades son distribuidoras integrales.
Valuadora	Operadora Covaf, S.A. de C.V., Sociedad Operadora Limitada de Fondos de Inversión.
Institución Calificadora de Valores	N/A

### Centro de Atención al Cliente

Contacto	Atención a Clientes
Número Telefónico	55 5010 2185
Horario	09:00 AM a 2:00 PM

### Página(s) Electrónica(s)

Página de internet Operadora	<a href="http://cgcompass.com/mexico/#fondos">http://cgcompass.com/mexico/#fondos</a>
Página de internet Distribuidora	<a href="http://cgcompass.com/mexico/#fondos">http://cgcompass.com/mexico/#fondos</a> <a href="http://www.vepormas.com.mx/">www.vepormas.com.mx/</a>

### Advertencias

El Fondo de inversión no cuenta con garantía alguna del IPAB, ni de la sociedad operadora ni del Grupo Financiero al que, en su caso, esta última pertenezca. La inversión en la sociedad se encuentra respaldada hasta por el monto de su patrimonio.

La inscripción en el Registro Nacional de Valores tendrá efectos declarativos y no convalidan los actos jurídicos que sean nulos de conformidad con las leyes aplicables, ni implican certificación sobre la bondad de los valores inscritos en el mismo, o sobre la solvencia, liquidez o calidad crediticia del Fondo de inversión.

Ningún intermediario financiero, apoderado para celebrar operaciones con el público, o cualquier otra persona, está autorizado para proporcionar información o hacer declaración alguna adicional al contenido del presente documento o el prospecto de información al público inversionista, por lo que deberán entenderse como no autorizadas por la sociedad.

Para mayor información, visite la página electrónica de nuestra operadora y/o distribuidora(s), donde podrá consultar el prospecto de información al público inversionista de la sociedad, así como la información actualizada sobre la cartera de inversiones de la sociedad.

El presente documento y el prospecto de información al público inversionista, son los únicos documentos de venta que reconoce el Fondo de inversión como válidos.



**DOCUMENTO CON INFORMACIÓN CLAVE PARA LA INVERSIÓN**  
**Compass Investments Catorce, S.A. de C.V., Fondo de Inversión de Renta Variable**

<b>Tipo</b>	Renta Variable	<b>Clase y Serie Accionaria</b>	<b>Posibles adquirentes</b>	<b>Montos mínimos de inversión (\$)</b>
<b>Categoría</b>	Especializada en Acciones (RVESACC)			
<b>Clave de pizarra</b>	BX+CAP			
<b>Calificación</b>	N.A.			
<b>Fecha de Autorización</b>	11 de Agosto de 2017	<b>B-E1</b>	Personas no sujetas a retención	

**Importante:** El valor de un Fondo de inversión, cualquiera que sea su política de inversión, está sujeta a la fluctuación de los mercados, por lo que el inversionista puede obtener ganancias y pérdidas.

### Objetivo de Inversión

El objetivo del Fondo de inversión es invertir principalmente en acciones, certificados de participación ordinarios no amortizables que coticen en la Bolsa Mexicana de Valores (BMV), incluyendo los listados en el Sistema Internacional de Cotizaciones (SIC) y en el Mercado Integrado Latinoamericano (MILA) de manera directa y/o de manera indirecta a través de ETF's (Exchange Traded Funds) y/o Trackers. Complementariamente el Fondo podrá invertir en Fondos de inversión, instrumentos de deuda, FIBRAS, CKDes y en valores respaldados por activos. No existe plazo mínimo de permanencia, sin embargo, se recomienda a los inversionistas que, para lograr el objetivo de inversión, permanezcan en la Sociedad más de tres años.

### Información Relevante

El Fondo no tiene información relevante que revelar.

**Valor en Riesgo (VaR) de la cartera de inversión respecto de sus activos netos: 3.80% con una probabilidad de 95%.**

La pérdida que en un escenario pesimista (5 en 100 veces) puede enfrentar el Fondo de inversión en un lapso de un día, es de \$38 pesos por cada \$1,000 invertidos. (Este dato es solo una estimación, las expectativas de pérdida podrían ser mayores, incluso por el monto total de la inversión realizada).

La definición de Valor en Riesgo es válida únicamente en condiciones normales de mercado.

### Desempeño Histórico

Índice(s) de Referencia: Por ser discrecional el Fondo no tiene índice de referencia

Tabla de Rendimientos Efectivos						
B-E1						
	Último Mes	Últimos 3 Meses	Últimos 12 Meses	2020	2019	2018
Rendimiento bruto	0.98%	-1.46%	19.05%	*ND	*ND	-6.29%
Rendimiento neto	0.70%	-1.97%	15.76%	*ND	*ND	-9.35%
Tasa libre de riesgo (Cetes a 28 días)	4.52%	4.28%	4.33%	*ND	*ND	8.17%
Índice de Referencia	1.87%	5.12%	39.18%	NA*	NA*	-15.15%

El rendimiento neto es después de comisiones y el que obtuvo el inversionista en el período. La tasa libre de riesgo es una tasa que no incluye descuentos por comisiones o cualquier otro gasto.

El desempeño del Fondo en el pasado, no necesariamente es indicativo del desempeño que tendrá en el futuro. \* La tasa libre de riesgo está anualizada. \*ND: Información No Disponible

### Régimen y Política de Inversión

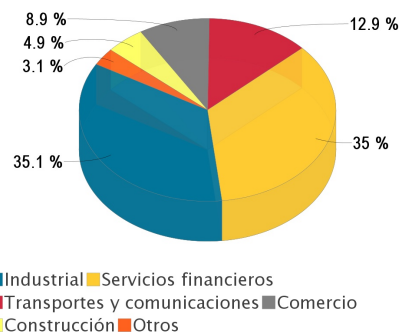
- Estrategia de administración: La Sociedad tendrá una administración activa, en la toma de riesgos, buscando aprovechar oportunidades de mercado para tratar de incrementar su rendimiento por arriba del índice IPC.
- Principales parámetros de Inversión: Como mínimo el 80% de los activos estará invertido en acciones, certificados de participación ordinarios no amortizables que coticen en la BMV, incluyendo los listados en el SIC y en el MILA de manera directa y/o de manera indirecta a través de ETF's (Exchange Traded Funds) y/o Trackers.
- La inversión en acciones, ETF's y/o Trackers listados en el SIC podrá ser de hasta el 80% de los activos del Fondo. La inversión en Trackers y/o en ETF's acordes al régimen de inversión del Fondo, podrá ser hasta del 80% de los activos del Fondo. La inversión en acciones de Sociedades de Inversión de renta variable, podrá ser hasta del 20% de los activos del Fondo. La inversión en FIBRAS podrá ser hasta del 20% de los activos del Fondo. La inversión en CKDes podrá ser hasta del 20% de los activos del Fondo.
- El Fondo complementariamente podrá invertir en valores de deuda de tasa fija, variable o de tasa real, emitidos en pesos, en UDIS o en monedas extranjeras, a corto, mediano o largo plazo.
- La inversión en instrumentos de deuda emitida por Gobierno Federal, gobiernos estatales, gobiernos municipales, instituciones de crédito y empresas públicas o privadas podrá ser máximo del 20% del activo del Fondo. La inversión en Operaciones de reporto con un plazo menor a 15 días podrá ser máximo del 20% del activo del Fondo. La inversión en valores o contratos conocidos como "commodities" cuya valuación está referida a uno a más activos subyacentes no financieros, en particular a materias primas se realizará a través de sociedades de inversión de renta variable, ETF's y/o trackers podrá ser máximo del 20% del activo del Fondo. La inversión en valores respaldados por activos podrá ser hasta del 20% de los activos del Fondo. La inversión en depósitos de dinero a la vista podrá ser hasta del 20% de los activos del Fondo.
- El Fondo no invertirá en valores emitidos por sociedades del mismo consorcio empresarial al que pertenece la Operadora
- El Fondo no invertirá directamente en instrumentos financieros derivados.
- Índice de Referencia: Índice de Precios y Cotizaciones (IPC) de la BMV
- El Fondo podrá invertir en derivados de manera indirecta únicamente con fines de cobertura.
- El Fondo podrá participar en operaciones de Préstamo de Valores a un plazo menor de 360 días.

### Composición de la Cartera de Inversión:

Principales inversiones al mes de agosto del 2021

	Clave de Pizarra	Emisora	Subyacente	Tipo	Monto (\$)	%
1	CBXMAS_0505504	CBXMAS		Chequera	43,842,838	13%
2	AMX_L	AMX		Renta Variable	19,189,454	6%
3	KOF_UBL	KOF		Renta Variable	17,389,690	5%
4	AC_*	ARCA		Renta Variable	17,043,851	5%
5	ELEMENT_*	ELEM		Renta Variable	16,752,142	5%
6	GCC_*	GCC1		Renta Variable	16,144,183	5%
7	LIVEPOL_C-1	LIVEPOL		Renta Variable	15,915,194	5%
8	FEMSA_UBD	FEMSA		Renta Variable	15,603,300	5%
9	ALPEK_A	ALPEK		Renta Variable	15,016,127	4%
10	ORBIA_*	ORBIA		Renta Variable	14,645,668	4%
Otros					149,314,091	44%
Total					340,856,539	100%

### Por Sector de Actividad Económica



## Comisiones y Remuneraciones por la Prestación de Servicios

### Pagadas por el Cliente

Concepto	Serie B-E1		Serie más representativa B-E3	
	%	\$	%	\$
Incumplimiento del plazo mínimo de permanencia	*N/A	*N/A	*N/A	*N/A
Incumplimiento del saldo mínimo de Inversión	*N/A	*N/A	*N/A	*N/A
Compra de acciones	*N/A	*N/A	*N/A	*N/A
Venta de acciones	*N/A	*N/A	*N/A	*N/A
Servicio por asesoría	*N/A	*N/A	*N/A	*N/A
Servicio de custodia de Activos Objeto de	*N/A	*N/A	*N/A	*N/A
Servicio de administración de acciones	*N/A	*N/A	*N/A	*N/A
Otras	*N/A	*N/A	*N/A	*N/A
Total	*N/A	*N/A	*N/A	*N/A

Las comisiones corresponden a la distribuidora más representativa, Casa de Bolsa Ve por Más, S. A. de C.V., las comisiones cobradas por otros distribuidores pueden ser consultadas con los mismos. La distribuidora más representativa no cobra este tipo de comisiones. \*NA: No Aplica

### Pagadas por el fondo de inversión

Concepto	Serie B-E1		Serie más representativa B-E3	
	%	\$	%	\$
Administración de activos	0.89%	\$8.87	0.53%	\$5.32
Administración Activos / sobre desempeño				
Distribución de acciones	2.07%	\$20.69	1.24%	\$12.41
Valuación de acciones	0.01%	\$0.11	0.01%	\$0.11
Depósito de Activos Objeto de Inversión	0.03%	\$0.26	0.03%	\$0.26
Depósito de acciones				
Contabilidad	0.05%	\$0.46	0.04%	\$0.45
Otras**	0.15%	\$1.47	0.14%	\$1.44
Total	3.19%	\$31.86	2.00%	\$19.99

\* Monto por cada \$1,000 pesos invertidos

\*\*Otras: Cuota de la BMV, cuota de la CNBV, servicios de auditoría, servicios pagados al proveedor de precios y otras comisiones no recurrentes.

### Información sobre comisiones y remuneraciones

Las comisiones por compra y venta de acciones, pueden disminuir el monto total de su inversión. Esto implica que usted recibiría un monto menor después de una operación. Lo anterior, junto con las comisiones pagadas por la sociedad, representa una reducción del rendimiento total que recibiría por su inversión en la sociedad.

Las comisiones por distribución de acciones pueden variar de distribuidor en distribuidor. Si quiere conocer la comisión específica consulte a su distribuidor.

Algunos prestadores de servicios pueden establecer acuerdos con la sociedad y ofrecerle descuentos por sus servicios. Para conocer de su existencia y el posible beneficio para usted, pregunte con su distribuidor.

El prospecto de información, contiene un mayor detalle de los conflictos de interés a los que pudiera estar sujeto.

### Política para la Compra-Venta de Acciones

Plazo mínimo de permanencia	No tiene.	Liquidez	Diario
Recepción de órdenes	Todos los días hábiles.	Horario	Desde que inicie el sistema de recepción de órdenes de la Operadora y las Distribuidoras hasta 60 minutos antes del cierre del mercado local, hora del Centro de México.
Ejecución de operaciones	Mismo día de la solicitud.	Límites de recompra	20%
Liquidación de operaciones	48 horas hábiles después de la ejecución.	Diferencial*	Por ser un fondo de reciente creación no se han aplicado diferenciales.

\* El Fondo de inversión ante condiciones desordenadas de mercado u operaciones inusuales, podrá aplicar a las operaciones de compraventa de sus acciones, un diferencial sobre el precio actualizado de valuación de dichas acciones, que haya determinado previamente, y conservarlo a favor de los inversionistas que permanecen en el fondo.

### Prestadores de Servicios

Operadora	Compass Investments de México, S.A. de C.V., S.O.F.I.
Distribuidora(s)	Compass Investments de México, S.A. de C.V., S.O.F.I., Casa de Bolsa Ve por Más, S.A. de C.V. Todas estas sociedades son distribuidoras integrales.
Valuadora	Operadora Covaf, S.A. de C.V., Sociedad Operadora Limitada de Fondos de Inversión.
Institución Calificadora de Valores	N/A

### Centro de Atención al Cliente

Contacto	Atención a Clientes
Número Telefónico	55 5010 2185
Horario	09:00 AM a 2:00 PM

### Página(s) Electrónica(s)

Página de internet Operadora	<a href="http://cgcompass.com/mexico/#fondos">http://cgcompass.com/mexico/#fondos</a>
Página de internet Distribuidora	<a href="http://cgcompass.com/mexico/#fondos">http://cgcompass.com/mexico/#fondos</a> <a href="http://www.veporamas.com.mx/">www.veporamas.com.mx/</a>

### Advertencias

El Fondo de inversión no cuenta con garantía alguna del IPAB, ni de la sociedad operadora ni del Grupo Financiero al que, en su caso, esta última pertenezca. La inversión en la sociedad se encuentra respaldada hasta por el monto de su patrimonio.

La inscripción en el Registro Nacional de Valores tendrá efectos declarativos y no convalidan los actos jurídicos que sean nulos de conformidad con las leyes aplicables, ni implican certificación sobre la bondad de los valores inscritos en el mismo, o sobre la solvencia, liquidez o calidad crediticia del Fondo de inversión.

Ningún intermediario financiero, apoderado para celebrar operaciones con el público, o cualquier otra persona, está autorizado para proporcionar información o hacer declaración alguna adicional al contenido del presente documento o el prospecto de información al público inversionista, por lo que deberán entenderse como no autorizadas por la sociedad.

Para mayor información, visite la página electrónica de nuestra operadora y/o distribuidora(s), donde podrá consultar el prospecto de información al público inversionista de la sociedad, así como la información actualizada sobre la cartera de inversiones de la sociedad.

El presente documento y el prospecto de información al público inversionista, son los únicos documentos de venta que reconoce el Fondo de inversión como válidos.



**DOCUMENTO CON INFORMACIÓN CLAVE PARA LA INVERSIÓN**  
**Compass Investments Catorce, S.A. de C.V., Fondo de Inversión de Renta Variable**

<b>Tipo</b>	Renta Variable	<b>Clase y Serie Accionaria</b>	<b>Posibles adquirentes</b>	<b>Montos mínimos de inversión (\$)</b>
<b>Categoría</b>	Especializada en Acciones (RVESACC)			
<b>Clave de pizarra</b>	BX+CAP			
<b>Calificación</b>	N.A.			
<b>Fecha de Autorización</b>	11 de Agosto de 2017	<b>B-E2</b>	Personas no sujetas a retención	

**Importante:** El valor de un Fondo de inversión, cualquiera que sea su política de inversión, está sujeta a la fluctuación de los mercados, por lo que el inversionista puede obtener ganancias y pérdidas.

### Objetivo de Inversión

El objetivo del Fondo de inversión es invertir principalmente en acciones, certificados de participación ordinarios no amortizables que coticen en la Bolsa Mexicana de Valores (BMV), incluyendo los listados en el Sistema Internacional de Cotizaciones (SIC) y en el Mercado Integrado Latinoamericano (MILA) de manera directa y/o de manera indirecta a través de ETF's (Exchange Traded Funds) y/o Trackers. Complementariamente el Fondo podrá invertir en Fondos de inversión, instrumentos de deuda, FIBRAS, CKDes y en valores respaldados por activos. No existe plazo mínimo de permanencia, sin embargo, se recomienda a los inversionistas que, para lograr el objetivo de inversión, permanezcan en la Sociedad más de tres años.

### Información Relevante

El Fondo no tiene información relevante que revelar.

**Valor en Riesgo (VaR) de la cartera de inversión respecto de sus activos netos: 3.80% con una probabilidad de 95%.**

La pérdida que en un escenario pesimista (5 en 100 veces) puede enfrentar el Fondo de inversión en un lapso de un día, es de \$38 pesos por cada \$1,000 invertidos. (Este dato es solo una estimación, las expectativas de pérdida podrían ser mayores, incluso por el monto total de la inversión realizada).

La definición de Valor en Riesgo es válida únicamente en condiciones normales de mercado.

### Desempeño Histórico

Índice(s) de Referencia: Por ser discrecional el Fondo no tiene índice de referencia

Tabla de Rendimientos Efectivos						
B-E2						
	Último Mes	Últimos 3 Meses	Últimos 12 Meses	2020	2019	2018
Rendimiento bruto	0.98%	6.93%	29.17%	*ND	*ND	*ND
Rendimiento neto	0.76%	6.26%	26.02%	*ND	*ND	*ND
Tasa libre de riesgo (Cetes a 28 días)	4.52%	4.28%	4.33%	*ND	*ND	*ND
Índice de Referencia	1.87%	5.12%	39.18%	NA*	NA*	NA*

El rendimiento neto es después de comisiones y el que obtuvo el inversionista en el período. La tasa libre de riesgo es una tasa que no incluye descuentos por comisiones o cualquier otro gasto.

El desempeño del Fondo en el pasado, no necesariamente es indicativo del desempeño que tendrá en el futuro. \* La tasa libre de riesgo está anualizada. \*ND: Información No Disponible

### Régimen y Política de Inversión

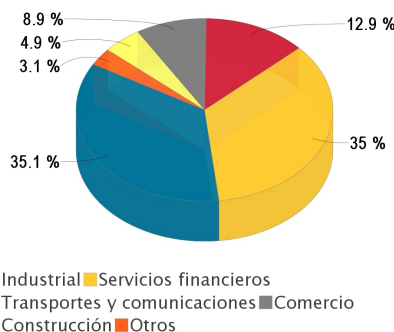
- Estrategia de administración: La Sociedad tendrá una administración activa, en la toma de riesgos, buscando aprovechar oportunidades de mercado para tratar de incrementar su rendimiento por arriba del índice IPC.
- Principales parámetros de Inversión: Como mínimo el 80% de los activos estará invertido en acciones, certificados de participación ordinarios no amortizables que coticen en la BMV, incluyendo los listados en el SIC y en el MILA de manera directa y/o de manera indirecta a través de ETF's (Exchange Traded Funds) y/o Trackers.
- La inversión en acciones, ETF's y/o Trackers listados en el SIC podrá ser de hasta el 80% de los activos del Fondo. La inversión en Trackers y/o en ETF's acordes al régimen de inversión del Fondo, podrá ser hasta del 80% de los activos del Fondo. La inversión en acciones de Sociedades de Inversión de renta variable, podrá ser hasta del 20% de los activos del Fondo. La inversión en FIBRAS podrá ser hasta del 20% de los activos del Fondo. La inversión en CKDes podrá ser hasta del 20% de los activos del Fondo.
- El Fondo complementariamente podrá invertir en valores de deuda de tasa fija, variable o de tasa real, emitidos en pesos, en UDIS o en monedas extranjeras, a corto, mediano o largo plazo.
- La inversión en instrumentos de deuda emitida por Gobierno Federal, gobiernos estatales, gobiernos municipales, instituciones de crédito y empresas públicas o privadas podrá ser máximo del 20% del activo del Fondo. La inversión en Operaciones de reporto con un plazo menor a 15 días podrá ser máximo del 20% del activo del Fondo. La inversión en valores o contratos conocidos como "commodities" cuya valuación está referida a uno a más activos subyacentes no financieros, en particular a materias primas se realizará a través de sociedades de inversión de renta variable, ETF's y/o trackers podrá ser máximo del 20% del activo del Fondo. La inversión en valores respaldados por activos podrá ser hasta del 20% de los activos del Fondo. La inversión en depósitos de dinero a la vista podrá ser hasta del 20% de los activos del Fondo.
- El Fondo no invertirá en valores emitidos por sociedades del mismo consorcio empresarial al que pertenece la Operadora
- El Fondo no invertirá directamente en instrumentos financieros derivados.
- Índice de Referencia: Índice de Precios y Cotizaciones (IPC) de la BMV
- El Fondo podrá invertir en derivados de manera indirecta únicamente con fines de cobertura.
- El Fondo podrá participar en operaciones de Préstamo de Valores a un plazo menor de 360 días.

### Composición de la Cartera de Inversión:

Principales inversiones al mes de agosto del 2021

	Clave de Pizarra	Emisora	Subyacente	Tipo	Monto (\$)	%
1	CBXMAS_0505504	CBXMAS		Chequera	43,842,838	13%
2	AMX_L	AMX		Renta Variable	19,189,454	6%
3	KOF_UBL	KOF		Renta Variable	17,389,690	5%
4	AC_*	ARCA		Renta Variable	17,043,851	5%
5	ELEMENT_*	ELEM		Renta Variable	16,752,142	5%
6	GCC_*	GCC1		Renta Variable	16,144,183	5%
7	LIVEPOL_C-1	LIVEPOL		Renta Variable	15,915,194	5%
8	FEMSA_UBD	FEMSA		Renta Variable	15,603,300	5%
9	ALPEK_A	ALPEK		Renta Variable	15,016,127	4%
10	ORBIA_*	ORBIA		Renta Variable	14,645,668	4%
Otros					149,314,091	44%
Total					340,856,539	100%

### Por Sector de Actividad Económica



## Comisiones y Remuneraciones por la Prestación de Servicios

### Pagadas por el Cliente

Concepto	Serie B-E2		Serie más representativa B-E3	
	%	\$	%	\$
Incumplimiento del plazo mínimo de permanencia	*N/A	*N/A	*N/A	*N/A
Incumplimiento del saldo mínimo de Inversión	*N/A	*N/A	*N/A	*N/A
Compra de acciones	*N/A	*N/A	*N/A	*N/A
Venta de acciones	*N/A	*N/A	*N/A	*N/A
Servicio por asesoría	*N/A	*N/A	*N/A	*N/A
Servicio de custodia de Activos Objeto de	*N/A	*N/A	*N/A	*N/A
Servicio de administración de acciones	*N/A	*N/A	*N/A	*N/A
Otras	*N/A	*N/A	*N/A	*N/A
Total	*N/A	*N/A	*N/A	*N/A

Las comisiones corresponden a la distribuidora más representativa, Casa de Bolsa Ve por Más, S. A. de C.V., las comisiones cobradas por otros distribuidores pueden ser consultadas con los mismos. La distribuidora más representativa no cobra este tipo de comisiones. \*NA: No Aplica

### Pagadas por el fondo de inversión

Concepto	Serie B-E2		Serie más representativa B-E3	
	%	\$	%	\$
Administración de activos	0.71%	\$7.09	0.53%	\$5.32
Administración Activos / sobre desempeño				
Distribución de acciones	1.66%	\$16.55	1.24%	\$12.41
Valuación de acciones	0.01%	\$0.11	0.01%	\$0.11
Depósito de Activos Objeto de Inversión	0.03%	\$0.25	0.03%	\$0.26
Depósito de acciones				
Contabilidad	0.04%	\$0.44	0.04%	\$0.45
Otras**	0.14%	\$1.43	0.14%	\$1.44
Total	2.59%	\$25.89	2.00%	\$19.99

\* Monto por cada \$1,000 pesos invertidos

\*\*Otras: Cuota de la BMV, cuota de la CNBV, servicios de auditoría, servicios pagados al proveedor de precios y otras comisiones no recurrentes.

### Información sobre comisiones y remuneraciones

Las comisiones por compra y venta de acciones, pueden disminuir el monto total de su inversión. Esto implica que usted recibiría un monto menor después de una operación. Lo anterior, junto con las comisiones pagadas por la sociedad, representa una reducción del rendimiento total que recibiría por su inversión en la sociedad.

Las comisiones por distribución de acciones pueden variar de distribuidor en distribuidor. Si quiere conocer la comisión específica consulte a su distribuidor.

Algunos prestadores de servicios pueden establecer acuerdos con la sociedad y ofrecerle descuentos por sus servicios. Para conocer de su existencia y el posible beneficio para usted, pregunte con su distribuidor.

El prospecto de información, contiene un mayor detalle de los conflictos de interés a los que pudiera estar sujeto.

### Política para la Compra-Venta de Acciones

Plazo mínimo de permanencia	No tiene.	Liquidez	Diario
Recepción de órdenes	Todos los días hábiles.	Horario	Desde que inicie el sistema de recepción de órdenes de la Operadora y las Distribuidoras hasta 60 minutos antes del cierre del mercado local, hora del Centro de México.
Ejecución de operaciones	Mismo día de la solicitud.	Límites de recompra	20%
Liquidación de operaciones	48 horas hábiles después de la ejecución.	Diferencial*	Por ser un fondo de reciente creación no se han aplicado diferenciales.

\* El Fondo de inversión ante condiciones desordenadas de mercado u operaciones inusuales, podrá aplicar a las operaciones de compraventa de sus acciones, un diferencial sobre el precio actualizado de valuación de dichas acciones, que haya determinado previamente, y conservarlo a favor de los inversionistas que permanecen en el fondo.

### Prestadores de Servicios

Operadora	Compass Investments de México, S.A. de C.V., S.O.F.I.
Distribuidora(s)	Compass Investments de México, S.A. de C.V., S.O.F.I., Casa de Bolsa Ve por Más, S.A. de C.V. Todas estas sociedades son distribuidoras integrales.
Valuadora	Operadora Covaf, S.A. de C.V., Sociedad Operadora Limitada de Fondos de Inversión.
Institución Calificadora de Valores	N/A

### Centro de Atención al Cliente

Contacto	Atención a Clientes
Número Telefónico	55 5010 2185
Horario	09:00 AM a 2:00 PM

### Página(s) Electrónica(s)

Página de internet Operadora	<a href="http://cgcompass.com/mexico/#fondos">http://cgcompass.com/mexico/#fondos</a>
Página de internet Distribuidora	<a href="http://cgcompass.com/mexico/#fondos">http://cgcompass.com/mexico/#fondos</a> <a href="http://www.vepormas.com.mx/">www.vepormas.com.mx/</a>

### Advertencias

El Fondo de inversión no cuenta con garantía alguna del IPAB, ni de la sociedad operadora ni del Grupo Financiero al que, en su caso, esta última pertenezca. La inversión en la sociedad se encuentra respaldada hasta por el monto de su patrimonio.

La inscripción en el Registro Nacional de Valores tendrá efectos declarativos y no convalidan los actos jurídicos que sean nulos de conformidad con las leyes aplicables, ni implican certificación sobre la bondad de los valores inscritos en el mismo, o sobre la solvencia, liquidez o calidad crediticia del Fondo de inversión.

Ningún intermediario financiero, apoderado para celebrar operaciones con el público, o cualquier otra persona, está autorizado para proporcionar información o hacer declaración alguna adicional al contenido del presente documento o el prospecto de información al público inversionista, por lo que deberán entenderse como no autorizadas por la sociedad.

Para mayor información, visite la página electrónica de nuestra operadora y/o distribuidora(s), donde podrá consultar el prospecto de información al público inversionista de la sociedad, así como la información actualizada sobre la cartera de inversiones de la sociedad.

El presente documento y el prospecto de información al público inversionista, son los únicos documentos de venta que reconoce el Fondo de inversión como válidos.





**DOCUMENTO CON INFORMACIÓN CLAVE PARA LA INVERSIÓN**  
**Compass Investments Catorce, S.A. de C.V., Fondo de Inversión de Renta Variable**

Tipo	Renta Variable	Clase y Serie Accionaria	Posibles adquirentes	Montos mínimos de inversión (\$)
Categoría	Especializada en Acciones (RVESACC)	B-E3	Personas no sujetas a retención	
Clave de pizarra	BX+CAP			
Calificación	N.A.			
Fecha de Autorización	11 de Agosto de 2017			

**Importante:** El valor de un Fondo de inversión, cualquiera que sea su política de inversión, está sujeta a la fluctuación de los mercados, por lo que el inversionista puede obtener ganancias y pérdidas.

### Objetivo de Inversión

El objetivo del Fondo de inversión es invertir principalmente en acciones, certificados de participación ordinarios no amortizables que coticen en la Bolsa Mexicana de Valores (BMV), incluyendo los listados en el Sistema Internacional de Cotizaciones (SIC) y en el Mercado Integrado Latinoamericano (MILA) de manera directa y/o de manera indirecta a través de ETF's (Exchange Traded Funds) y/o Trackers. Complementariamente el Fondo podrá invertir en Fondos de inversión, instrumentos de deuda, FIBRAS, CKDes y en valores respaldados por activos. No existe plazo mínimo de permanencia, sin embargo, se recomienda a los inversionistas que, para lograr el objetivo de inversión, permanezcan en la Sociedad más de tres años.

### Información Relevante

El Fondo no tiene información relevante que revelar.

**Valor en Riesgo (VaR) de la cartera de inversión respecto de sus activos netos: 3.80% con una probabilidad de 95%.**

La pérdida que en un escenario pesimista (5 en 100 veces) puede enfrentar el Fondo de inversión en un lapso de un día, es de \$38 pesos por cada \$1,000 invertidos. (Este dato es solo una estimación, las expectativas de pérdida podrían ser mayores, incluso por el monto total de la inversión realizada).

La definición de Valor en Riesgo es válida únicamente en condiciones normales de mercado.

### Desempeño Histórico

Índice(s) de Referencia: Por ser discrecional el Fondo no tiene índice de referencia

Tabla de Rendimientos Efectivos						
B-E3						
	Último Mes	Últimos 3 Meses	Últimos 12 Meses	2020	2019	2018
Rendimiento bruto	0.98%	6.93%	29.17%	*ND	*ND	*ND
Rendimiento neto	0.81%	6.41%	26.75%	*ND	*ND	*ND
Tasa libre de riesgo (Cetes a 28 días)	4.52%	4.28%	4.33%	*ND	*ND	*ND
Índice de Referencia	1.87%	5.12%	39.18%	NA*	NA*	NA*

El rendimiento neto es después de comisiones y el que obtuvo el inversionista en el período. La tasa libre de riesgo es una tasa que no incluye descuentos por comisiones o cualquier otro gasto.

El desempeño del Fondo en el pasado, no necesariamente es indicativo del desempeño que tendrá en el futuro. \* La tasa libre de riesgo está anualizada. \*ND: Información No Disponible

### Régimen y Política de Inversión

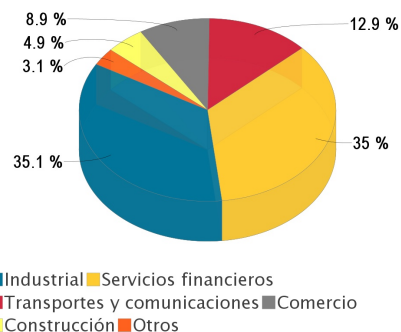
- Estrategia de administración: La Sociedad tendrá una administración activa, en la toma de riesgos, buscando aprovechar oportunidades de mercado para tratar de incrementar su rendimiento por arriba del índice IPC.
- Principales parámetros de Inversión: Como mínimo el 80% de los activos estará invertido en acciones, certificados de participación ordinarios no amortizables que coticen en la BMV, incluyendo los listados en el SIC y en el MILA de manera directa y/o de manera indirecta a través de ETF's (Exchange Traded Funds) y/o Trackers.
- La inversión en acciones, ETF's y/o Trackers listados en el SIC podrá ser de hasta el 80% de los activos del Fondo. La inversión en Trackers y/o en ETF's acordes al régimen de inversión del Fondo, podrá ser hasta del 80% de los activos del Fondo. La inversión en acciones de Sociedades de Inversión de renta variable, podrá ser hasta del 20% de los activos del Fondo. La inversión en FIBRAS podrá ser hasta del 20% de los activos del Fondo. La inversión en CKDes podrá ser hasta del 20% de los activos del Fondo.
- El Fondo complementariamente podrá invertir en valores de deuda de tasa fija, variable o de tasa real, emitidos en pesos, en UDIS o en monedas extranjeras, a corto, mediano o largo plazo.
- La inversión en instrumentos de deuda emitida por Gobierno Federal, gobiernos estatales, gobiernos municipales, instituciones de crédito y empresas públicas o privadas podrá ser máximo del 20% del activo del Fondo. La inversión en Operaciones de reporto con un plazo menor a 15 días podrá ser máximo del 20% del activo del Fondo. La inversión en valores o contratos conocidos como "commodities" cuya valuación está referida a uno a más activos subyacentes no financieros, en particular a materias primas se realizará a través de sociedades de inversión de renta variable, ETF's y/o trackers podrá ser máximo del 20% del activo del Fondo. La inversión en valores respaldados por activos podrá ser hasta del 20% de los activos del Fondo. La inversión en depósitos de dinero a la vista podrá ser hasta del 20% de los activos del Fondo.
- El Fondo no invertirá en valores emitidos por sociedades del mismo consorcio empresarial al que pertenece la Operadora
- El Fondo no invertirá directamente en instrumentos financieros derivados.
- Índice de Referencia: Índice de Precios y Cotizaciones (IPC) de la BMV
- El Fondo podrá invertir en derivados de manera indirecta únicamente con fines de cobertura.
- El Fondo podrá participar en operaciones de Préstamo de Valores a un plazo menor de 360 días.

### Composición de la Cartera de Inversión:

Principales inversiones al mes de agosto del 2021

	Clave de Pizarra	Emisora	Subyacente	Tipo	Monto (\$)	%
1	CBXMAS_0505504	CBXMAS		Chequera	43,842,838	13%
2	AMX_L	AMX		Renta Variable	19,189,454	6%
3	KOF_UBL	KOF		Renta Variable	17,389,690	5%
4	AC_*	ARCA		Renta Variable	17,043,851	5%
5	ELEMENT_*	ELEM		Renta Variable	16,752,142	5%
6	GCC_*	GCC1		Renta Variable	16,144,183	5%
7	LIVEPOL_C-1	LIVEPOL		Renta Variable	15,915,194	5%
8	FEMSA_UBD	FEMSA		Renta Variable	15,603,300	5%
9	ALPEK_A	ALPEK		Renta Variable	15,016,127	4%
10	ORBIA_*	ORBIA		Renta Variable	14,645,668	4%
Otros					149,314,091	44%
Total					340,856,539	100%

### Por Sector de Actividad Económica



## Comisiones y Remuneraciones por la Prestación de Servicios

### Pagadas por el Cliente

Concepto	Serie B-E3		Serie más representativa B-E3	
	%	\$	%	\$
Incumplimiento del plazo mínimo de permanencia	*N/A	*N/A	*N/A	*N/A
Incumplimiento del saldo mínimo de Inversión	*N/A	*N/A	*N/A	*N/A
Compra de acciones	*N/A	*N/A	*N/A	*N/A
Venta de acciones	*N/A	*N/A	*N/A	*N/A
Servicio por asesoría	*N/A	*N/A	*N/A	*N/A
Servicio de custodia de Activos Objeto de	*N/A	*N/A	*N/A	*N/A
Servicio de administración de acciones	*N/A	*N/A	*N/A	*N/A
Otras	*N/A	*N/A	*N/A	*N/A
Total	*N/A	*N/A	*N/A	*N/A

Las comisiones corresponden a la distribuidora más representativa, Casa de Bolsa Ve por Más, S. A. de C.V., las comisiones cobradas por otros distribuidores pueden ser consultadas con los mismos. La distribuidora más representativa no cobra este tipo de comisiones. \*NA: No Aplica

### Pagadas por el fondo de inversión

Concepto	Serie B-E3		Serie más representativa B-E3	
	%	\$	%	\$
Administración de activos	0.53%	\$5.32	0.53%	\$5.32
Administración Activos / sobre desempeño				
Distribución de acciones	1.24%	\$12.41	1.24%	\$12.41
Valuación de acciones	0.01%	\$0.11	0.01%	\$0.11
Depósito de Activos Objeto de Inversión	0.03%	\$0.26	0.03%	\$0.26
Depósito de acciones				
Contabilidad	0.04%	\$0.45	0.04%	\$0.45
Otras**	0.14%	\$1.44	0.14%	\$1.44
Total	2.00%	\$19.99	2.00%	\$19.99

\* Monto por cada \$1,000 pesos invertidos

\*\*Otras: Cuota de la BMV, cuota de la CNBV, servicios de auditoría, servicios pagados al proveedor de precios y otras comisiones no recurrentes.

### Información sobre comisiones y remuneraciones

Las comisiones por compra y venta de acciones, pueden disminuir el monto total de su inversión. Esto implica que usted recibiría un monto menor después de una operación. Lo anterior, junto con las comisiones pagadas por la sociedad, representa una reducción del rendimiento total que recibiría por su inversión en la sociedad.

Las comisiones por distribución de acciones pueden variar de distribuidor en distribuidor. Si quiere conocer la comisión específica consulte a su distribuidor.

Algunos prestadores de servicios pueden establecer acuerdos con la sociedad y ofrecerle descuentos por sus servicios. Para conocer de su existencia y el posible beneficio para usted, pregunte con su distribuidor.

El prospecto de información, contiene un mayor detalle de los conflictos de interés a los que pudiera estar sujeto.

### Política para la Compra-Venta de Acciones

Plazo mínimo de permanencia	No tiene.	Liquidez	Diario
Recepción de órdenes	Todos los días hábiles.	Horario	Desde que inicie el sistema de recepción de órdenes de la Operadora y las Distribuidoras hasta 60 minutos antes del cierre del mercado local, hora del Centro de México.
Ejecución de operaciones	Mismo día de la solicitud.	Límites de recompra	20%
Liquidación de operaciones	48 horas hábiles después de la ejecución.	Diferencial*	Por ser un fondo de reciente creación no se han aplicado diferenciales.

\* El Fondo de inversión ante condiciones desordenadas de mercado u operaciones inusuales, podrá aplicar a las operaciones de compraventa de sus acciones, un diferencial sobre el precio actualizado de valuación de dichas acciones, que haya determinado previamente, y conservarlo a favor de los inversionistas que permanecen en el fondo.

### Prestadores de Servicios

Operadora	Compass Investments de México, S.A. de C.V., S.O.F.I.
Distribuidora(s)	Compass Investments de México, S.A. de C.V., S.O.F.I., Casa de Bolsa Ve por Más, S.A. de C.V. Todas estas sociedades son distribuidoras integrales.
Valuadora	Operadora Covaf, S.A. de C.V., Sociedad Operadora Limitada de Fondos de Inversión.
Institución Calificadora de Valores	N/A

### Centro de Atención al Cliente

Contacto	Atención a Clientes
Número Telefónico	55 5010 2185
Horario	09:00 AM a 2:00 PM

### Página(s) Electrónica(s)

Página de internet Operadora	<a href="http://cgcompass.com/mexico/#fondos">http://cgcompass.com/mexico/#fondos</a>
Página de internet Distribuidora	<a href="http://cgcompass.com/mexico/#fondos">http://cgcompass.com/mexico/#fondos</a> <a href="http://www.vepormas.com.mx/">www.vepormas.com.mx/</a>

### Advertencias

El Fondo de inversión no cuenta con garantía alguna del IPAB, ni de la sociedad operadora ni del Grupo Financiero al que, en su caso, esta última pertenezca. La inversión en la sociedad se encuentra respaldada hasta por el monto de su patrimonio.

La inscripción en el Registro Nacional de Valores tendrá efectos declarativos y no convalidan los actos jurídicos que sean nulos de conformidad con las leyes aplicables, ni implican certificación sobre la bondad de los valores inscritos en el mismo, o sobre la solvencia, liquidez o calidad crediticia del Fondo de inversión.

Ningún intermediario financiero, apoderado para celebrar operaciones con el público, o cualquier otra persona, está autorizado para proporcionar información o hacer declaración alguna adicional al contenido del presente documento o el prospecto de información al público inversionista, por lo que deberán entenderse como no autorizadas por la sociedad.

Para mayor información, visite la página electrónica de nuestra operadora y/o distribuidora(s), donde podrá consultar el prospecto de información al público inversionista de la sociedad, así como la información actualizada sobre la cartera de inversiones de la sociedad.

El presente documento y el prospecto de información al público inversionista, son los únicos documentos de venta que reconoce el Fondo de inversión como válidos.



**DOCUMENTO CON INFORMACIÓN CLAVE PARA LA INVERSIÓN**  
**Compass Investments Catorce, S.A. de C.V., Fondo de Inversión de Renta Variable**

<b>Tipo</b>	Renta Variable	<b>Clase y Serie Accionaria</b>	<b>Posibles adquirentes</b>	<b>Montos mínimos de inversión (\$)</b>
<b>Categoría</b>	Especializada en Acciones (RVESACC)	<b>B-E4</b>	<b>PERSONAS NO SUJETAS A RETENCIÓN</b>	
<b>Clave de pizarra</b>	BX+CAP			
<b>Calificación</b>	N.A.			
<b>Fecha de Autorización</b>	11 de Agosto de 2017			

**Importante:** El valor de un Fondo de inversión, cualquiera que sea su política de inversión, está sujeta a la fluctuación de los mercados, por lo que el inversionista puede obtener ganancias y pérdidas.

### Objetivo de Inversión

El objetivo del Fondo de inversión es invertir principalmente en acciones, certificados de participación ordinarios no amortizables que coticen en la Bolsa Mexicana de Valores (BMV), incluyendo los listados en el Sistema Internacional de Cotizaciones (SIC) y en el Mercado Integrado Latinoamericano (MILA) de manera directa y/o de manera indirecta a través de ETF's (Exchange Traded Funds) y/o Trackers. Complementariamente el Fondo podrá invertir en Fondos de inversión, instrumentos de deuda, FIBRAS, CKDes y en valores respaldados por activos. No existe plazo mínimo de permanencia, sin embargo, se recomienda a los inversionistas que, para lograr el objetivo de inversión, permanezcan en la Sociedad más de tres años.

### Información Relevante

El Fondo no tiene información relevante que revelar.

**Valor en Riesgo (VaR) de la cartera de inversión respecto de sus activos netos: 3.80% con una probabilidad de 95%.**

La pérdida que en un escenario pesimista (5 en 100 veces) puede enfrentar el Fondo de inversión en un lapso de un día, es de \$38 pesos por cada \$1,000 invertidos. (Este dato es solo una estimación, las expectativas de pérdida podrían ser mayores, incluso por el monto total de la inversión realizada).

La definición de Valor en Riesgo es válida únicamente en condiciones normales de mercado.

### Desempeño Histórico

Índice(s) de Referencia: Por ser discrecional el Fondo no tiene índice de referencia

Tabla de Rendimientos Efectivos						
B-E4						
	Último Mes	Últimos 3 Meses	Últimos 12 Meses	2020	2019	2018
Rendimiento bruto	*ND	*ND	*ND	*ND	*ND	*ND
Rendimiento neto	*ND	*ND	*ND	*ND	*ND	*ND
Tasa libre de riesgo (Cetes a 28 días)	*ND	*ND	*ND	*ND	*ND	*ND
Índice de Referencia	NA*	NA*	NA*	NA*	NA*	NA*

El rendimiento neto es después de comisiones y el que obtuvo el inversionista en el período. La tasa libre de riesgo es una tasa que no incluye descuentos por comisiones o cualquier otro gasto.

El desempeño del Fondo en el pasado, no necesariamente es indicativo del desempeño que tendrá en el futuro. \* La tasa libre de riesgo está anualizada.

\*ND: Información No Disponible

### Régimen y Política de Inversión

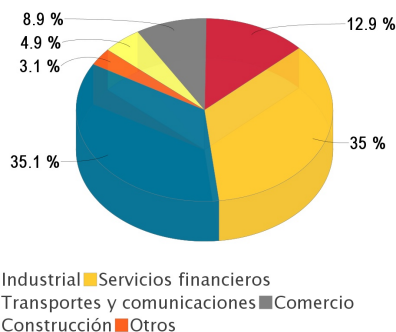
- Estrategia de administración: La Sociedad tendrá una administración activa, en la toma de riesgos, buscando aprovechar oportunidades de mercado para tratar de incrementar su rendimiento por arriba del índice IPC.
- Principales parámetros de Inversión: Como mínimo el 80% de los activos estará invertido en acciones, certificados de participación ordinarios no amortizables que coticen en la BMV, incluyendo los listados en el SIC y en el MILA de manera directa y/o de manera indirecta a través de ETF's (Exchange Traded Funds) y/o Trackers.
- La inversión en acciones, ETF's y/o Trackers listados en el SIC podrá ser de hasta el 80% de los activos del Fondo. La inversión en Trackers y/o en ETF's acordes al régimen de inversión del Fondo, podrá ser hasta del 80% de los activos del Fondo. La inversión en acciones de Sociedades de Inversión de renta variable, podrá ser hasta del 20% de los activos del Fondo. La inversión en FIBRAS podrá ser hasta del 20% de los activos del Fondo. La inversión en CKDes podrá ser hasta del 20% de los activos del Fondo.
- El Fondo complementariamente podrá invertir en valores de deuda de tasa fija, variable o de tasa real, emitidos en pesos, en UDIS o en monedas extranjeras, a corto, mediano o largo plazo.
- La inversión en instrumentos de deuda emitida por Gobierno Federal, gobiernos estatales, gobiernos municipales, instituciones de crédito y empresas públicas o privadas podrá ser máximo del 20% del activo del Fondo. La inversión en Operaciones de reporto con un plazo menor a 15 días podrá ser máximo del 20% del activo del Fondo. La inversión en valores o contratos conocidos como "commodities" cuya valuación está referida a uno a más activos subyacentes no financieros, en particular a materias primas se realizará a través de sociedades de inversión de renta variable, ETF's y/o trackers podrá ser máximo del 20% del activo del Fondo. La inversión en valores respaldados por activos podrá ser hasta del 20% de los activos del Fondo. La inversión en depósitos de dinero a la vista podrá ser hasta del 20% de los activos del Fondo.
- El Fondo no invertirá en valores emitidos por sociedades del mismo consorcio empresarial al que pertenece la Operadora
- El Fondo no invertirá directamente en instrumentos financieros derivados.
- Índice de Referencia: Índice de Precios y Cotizaciones (IPC) de la BMV
- El Fondo podrá invertir en derivados de manera indirecta únicamente con fines de cobertura.
- El Fondo podrá participar en operaciones de Préstamo de Valores a un plazo menor de 360 días.

### Composición de la Cartera de Inversión:

Principales inversiones al mes de agosto del 2021

	Clave de Pizarra	Emisora	Subyacente	Tipo	Monto (\$)	%
1	CBXMAS_0505504	CBXMAS		Chequera	43,842,838	13%
2	AMX_L	AMX		Renta Variable	19,189,454	6%
3	KOF_UBL	KOF		Renta Variable	17,389,690	5%
4	AC_*	ARCA		Renta Variable	17,043,851	5%
5	ELEMENT_*	ELEM		Renta Variable	16,752,142	5%
6	GCC_*	GCC1		Renta Variable	16,144,183	5%
7	LIVEPOL_C-1	LIVEPOL		Renta Variable	15,915,194	5%
8	FEMSA_UBD	FEMSA		Renta Variable	15,603,300	5%
9	ALPEK_A	ALPEK		Renta Variable	15,016,127	4%
10	ORBIA_*	ORBIA		Renta Variable	14,645,668	4%
Otros					149,314,091	44%
Total					340,856,539	100%

### Por Sector de Actividad Económica



## Comisiones y Remuneraciones por la Prestación de Servicios

### Pagadas por el Cliente

Concepto	Serie B-E4		Serie más representativa B-E3	
	%	\$	%	\$
Incumplimiento del plazo mínimo de permanencia	*N/A	*N/A	*N/A	*N/A
Incumplimiento del saldo mínimo de Inversión	*N/A	*N/A	*N/A	*N/A
Compra de acciones	*N/A	*N/A	*N/A	*N/A
Venta de acciones	*N/A	*N/A	*N/A	*N/A
Servicio por asesoría	*N/A	*N/A	*N/A	*N/A
Servicio de custodia de Activos Objeto de	*N/A	*N/A	*N/A	*N/A
Servicio de administración de acciones	*N/A	*N/A	*N/A	*N/A
Otras	*N/A	*N/A	*N/A	*N/A
Total	*N/A	*N/A	*N/A	*N/A

Las comisiones corresponden a la distribuidora más representativa, Casa de Bolsa Ve por Más, S. A. de C.V., las comisiones cobradas por otros distribuidores pueden ser consultadas con los mismos. La distribuidora más representativa no cobra este tipo de comisiones. \*NA: No Aplica

### Pagadas por el fondo de inversión

Concepto	Serie B-E4		Serie más representativa B-E3	
	%	\$	%	\$
Administración de activos			0.53%	\$5.32
Administración Activos / sobre desempeño				
Distribución de acciones			1.24%	\$12.41
Valuación de acciones			0.01%	\$0.11
Depósito de Activos Objeto de Inversión			0.03%	\$0.26
Depósito de acciones				
Contabilidad			0.04%	\$0.45
Otras**			0.14%	\$1.44
Total	0.00%	0.00	2.00%	\$19.99

\* Monto por cada \$1,000 pesos invertidos

\*\*Otras: Cuota de la BMV, cuota de la CNBV, servicios de auditoría, servicios pagados al proveedor de precios y otras comisiones no recurrentes.

### Información sobre comisiones y remuneraciones

Las comisiones por compra y venta de acciones, pueden disminuir el monto total de su inversión. Esto implica que usted recibiría un monto menor después de una operación. Lo anterior, junto con las comisiones pagadas por la sociedad, representa una reducción del rendimiento total que recibiría por su inversión en la sociedad.

Las comisiones por distribución de acciones pueden variar de distribuidor en distribuidor. Si quiere conocer la comisión específica consulte a su distribuidor.

Algunos prestadores de servicios pueden establecer acuerdos con la sociedad y ofrecerle descuentos por sus servicios. Para conocer de su existencia y el posible beneficio para usted, pregunte con su distribuidor.

El prospecto de información, contiene un mayor detalle de los conflictos de interés a los que pudiera estar sujeto.

### Política para la Compra-Venta de Acciones

Plazo mínimo de permanencia	No tiene.	Liquidez	Diario
Recepción de órdenes	Todos los días hábiles.	Horario	Desde que inicie el sistema de recepción de órdenes de la Operadora y las Distribuidoras hasta 60 minutos antes del cierre del mercado local, hora del Centro de México.
Ejecución de operaciones	Mismo día de la solicitud.	Límites de recompra	20%
Liquidación de operaciones	48 horas hábiles después de la ejecución.	Diferencial*	Por ser un fondo de reciente creación no se han aplicado diferenciales.

\* El Fondo de inversión ante condiciones desordenadas de mercado u operaciones inusuales, podrá aplicar a las operaciones de compraventa de sus acciones, un diferencial sobre el precio actualizado de valuación de dichas acciones, que haya determinado previamente, y conservarlo a favor de los inversionistas que permanecen en el fondo.

### Prestadores de Servicios

Operadora	Compass Investments de México, S.A. de C.V., S.O.F.I.
Distribuidora(s)	Compass Investments de México, S.A. de C.V., S.O.F.I., Casa de Bolsa Ve por Más, S.A. de C.V. Todas estas sociedades son distribuidoras integrales.
Valuadora	Operadora Covaf, S.A. de C.V., Sociedad Operadora Limitada de Fondos de Inversión.
Institución Calificadora de Valores	N/A

### Centro de Atención al Cliente

Contacto	Atención a Clientes
Número Telefónico	55 5010 2185
Horario	09:00 AM a 2:00 PM

### Página(s) Electrónica(s)

Página de internet Operadora	<a href="http://cgcompass.com/mexico/#fondos">http://cgcompass.com/mexico/#fondos</a>
Página de internet Distribuidora	<a href="http://cgcompass.com/mexico/#fondos">http://cgcompass.com/mexico/#fondos</a> <a href="http://www.veporamas.com.mx/">www.veporamas.com.mx/</a>

### Advertencias

El Fondo de inversión no cuenta con garantía alguna del IPAB, ni de la sociedad operadora ni del Grupo Financiero al que, en su caso, esta última pertenezca. La inversión en la sociedad se encuentra respaldada hasta por el monto de su patrimonio.

La inscripción en el Registro Nacional de Valores tendrá efectos declarativos y no convalidan los actos jurídicos que sean nulos de conformidad con las leyes aplicables, ni implican certificación sobre la bondad de los valores inscritos en el mismo, o sobre la solvencia, liquidez o calidad crediticia del Fondo de inversión.

Ningún intermediario financiero, apoderado para celebrar operaciones con el público, o cualquier otra persona, está autorizado para proporcionar información o hacer declaración alguna adicional al contenido del presente documento o el prospecto de información al público inversionista, por lo que deberán entenderse como no autorizadas por la sociedad.

Para mayor información, visite la página electrónica de nuestra operadora y/o distribuidora(s), donde podrá consultar el prospecto de información al público inversionista de la sociedad, así como la información actualizada sobre la cartera de inversiones de la sociedad.

El presente documento y el prospecto de información al público inversionista, son los únicos documentos de venta que reconoce el Fondo de inversión como válidos.





**DOCUMENTO CON INFORMACIÓN CLAVE PARA LA INVERSIÓN**  
**Compass Investments Catorce, S.A. de C.V., Fondo de Inversión de Renta Variable**

<b>Tipo</b>	Renta Variable	<b>Clase y Serie Accionaria</b>	<b>Posibles adquirentes</b>	<b>Montos mínimos de inversión (\$)</b>
<b>Categoría</b>	Especializada en Acciones (RVESACC)	<b>B-J</b>	Personas Físicas o Extranjeras con una edad de hasta 23 años	
<b>Clave de pizarra</b>	BX+CAP			
<b>Calificación</b>	N.A.			
<b>Fecha de Autorización</b>	11 de Agosto de 2017			

**Importante:** El valor de un Fondo de inversión, cualquiera que sea su política de inversión, está sujeta a la fluctuación de los mercados, por lo que el inversionista puede obtener ganancias y pérdidas.

### Objetivo de Inversión

El objetivo del Fondo de inversión es invertir principalmente en acciones, certificados de participación ordinarios no amortizables que coticen en la Bolsa Mexicana de Valores (BMV), incluyendo los listados en el Sistema Internacional de Cotizaciones (SIC) y en el Mercado Integrado Latinoamericano (MILA) de manera directa y/o de manera indirecta a través de ETF's (Exchange Traded Funds) y/o Trackers. Complementariamente el Fondo podrá invertir en Fondos de inversión, instrumentos de deuda, FIBRAS, CKDes y en valores respaldados por activos. No existe plazo mínimo de permanencia, sin embargo, se recomienda a los inversionistas que, para lograr el objetivo de inversión, permanezcan en la Sociedad más de tres años.

### Información Relevante

El Fondo no tiene información relevante que revelar.

**Valor en Riesgo (VaR) de la cartera de inversión respecto de sus activos netos: 3.80% con una probabilidad de 95%.**

La pérdida que en un escenario pesimista (5 en 100 veces) puede enfrentar el Fondo de inversión en un lapso de un día, es de \$38 pesos por cada \$1,000 invertidos. (Este dato es solo una estimación, las expectativas de pérdida podrían ser mayores, incluso por el monto total de la inversión realizada).

La definición de Valor en Riesgo es válida únicamente en condiciones normales de mercado.

### Desempeño Histórico

Índice(s) de Referencia: Por ser discrecional el Fondo no tiene índice de referencia

Tabla de Rendimientos Efectivos						
B-J						
	Último Mes	Últimos 3 Meses	Últimos 12 Meses	2020	2019	2018
Rendimiento bruto	*ND	*ND	*ND	*ND	*ND	*ND
Rendimiento neto	*ND	*ND	*ND	*ND	*ND	*ND
Tasa libre de riesgo (Cetes a 28 días)	*ND	*ND	*ND	*ND	*ND	*ND
Índice de Referencia	NA*	NA*	NA*	NA*	NA*	NA*

El rendimiento neto es después de comisiones y el que obtuvo el inversionista en el período. La tasa libre de riesgo es una tasa que no incluye descuentos por comisiones o cualquier otro gasto.

El desempeño del Fondo en el pasado, no necesariamente es indicativo del desempeño que tendrá en el futuro. \* La tasa libre de riesgo está anualizada.

\*ND: Información No Disponible

### Régimen y Política de Inversión

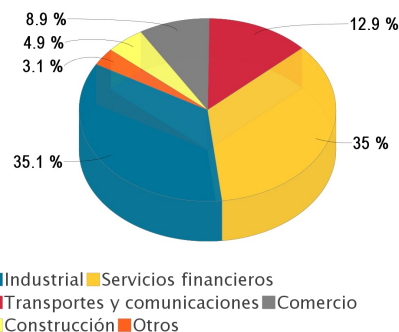
- Estrategia de administración: La Sociedad tendrá una administración activa, en la toma de riesgos, buscando aprovechar oportunidades de mercado para tratar de incrementar su rendimiento por arriba del índice IPC.
- Principales parámetros de Inversión: Como mínimo el 80% de los activos estará invertido en acciones, certificados de participación ordinarios no amortizables que coticen en la BMV, incluyendo los listados en el SIC y en el MILA de manera directa y/o de manera indirecta a través de ETF's (Exchange Traded Funds) y/o Trackers.
- La inversión en acciones, ETF's y/o Trackers listados en el SIC podrá ser de hasta el 80% de los activos del Fondo. La inversión en Trackers y/o en ETF's acordes al régimen de inversión del Fondo, podrá ser hasta del 80% de los activos del Fondo. La inversión en acciones de Sociedades de Inversión de renta variable, podrá ser hasta del 20% de los activos del Fondo. La inversión en FIBRAS podrá ser hasta del 20% de los activos del Fondo. La inversión en CKDes podrá ser hasta del 20% de los activos del Fondo.
- El Fondo complementariamente podrá invertir en valores de deuda de tasa fija, variable o de tasa real, emitidos en pesos, en UDIS o en monedas extranjeras, a corto, mediano o largo plazo.
- La inversión en instrumentos de deuda emitida por Gobierno Federal, gobiernos estatales, gobiernos municipales, instituciones de crédito y empresas públicas o privadas podrá ser máximo del 20% del activo del Fondo. La inversión en Operaciones de reporto con un plazo menor a 15 días podrá ser máximo del 20% del activo del Fondo. La inversión en valores o contratos conocidos como "commodities" cuya valuación está referida a uno a más activos subyacentes no financieros, en particular a materias primas se realizará a través de sociedades de inversión de renta variable, ETF's y/o trackers podrá ser máximo del 20% del activo del Fondo. La inversión en valores respaldados por activos podrá ser hasta del 20% de los activos del Fondo. La inversión en depósitos de dinero a la vista podrá ser hasta del 20% de los activos del Fondo.
- El Fondo no invertirá en valores emitidos por sociedades del mismo consorcio empresarial al que pertenece la Operadora
- El Fondo no invertirá directamente en instrumentos financieros derivados.
- Índice de Referencia: Índice de Precios y Cotizaciones (IPC) de la BMV
- El Fondo podrá invertir en derivados de manera indirecta únicamente con fines de cobertura.
- El Fondo podrá participar en operaciones de Préstamo de Valores a un plazo menor de 360 días.

### Composición de la Cartera de Inversión:

Principales inversiones al mes de agosto del 2021

	Clave de Pizarra	Emisora	Subyacente	Tipo	Monto (\$)	%
1	CBXMAS_0505504	CBXMAS		Chequera	43,842,838	13%
2	AMX_L	AMX		Renta Variable	19,189,454	6%
3	KOF_UBL	KOF		Renta Variable	17,389,690	5%
4	AC_*	ARCA		Renta Variable	17,043,851	5%
5	ELEMENT_*	ELEM		Renta Variable	16,752,142	5%
6	GCC_*	GCC1		Renta Variable	16,144,183	5%
7	LIVEPOL_C-1	LIVEPOL		Renta Variable	15,915,194	5%
8	FEMSA_UBD	FEMSA		Renta Variable	15,603,300	5%
9	ALPEK_A	ALPEK		Renta Variable	15,016,127	4%
10	ORBIA_*	ORBIA		Renta Variable	14,645,668	4%
Otros					149,314,091	44%
Total					340,856,539	100%

### Por Sector de Actividad Económica



## Comisiones y Remuneraciones por la Prestación de Servicios

### Pagadas por el Cliente

Concepto	Serie B-J		Serie más representativa B-E3	
	%	\$	%	\$
Incumplimiento del plazo mínimo de permanencia	*N/A	*N/A	*N/A	*N/A
Incumplimiento del saldo mínimo de Inversión	*N/A	*N/A	*N/A	*N/A
Compra de acciones	*N/A	*N/A	*N/A	*N/A
Venta de acciones	*N/A	*N/A	*N/A	*N/A
Servicio por asesoría	*N/A	*N/A	*N/A	*N/A
Servicio de custodia de Activos Objeto de	*N/A	*N/A	*N/A	*N/A
Servicio de administración de acciones	*N/A	*N/A	*N/A	*N/A
Otras	*N/A	*N/A	*N/A	*N/A
Total	*N/A	*N/A	*N/A	*N/A

Las comisiones corresponden a la distribuidora más representativa, Casa de Bolsa Ve por Más, S. A. de C.V., las comisiones cobradas por otros distribuidores pueden ser consultadas con los mismos. La distribuidora más representativa no cobra este tipo de comisiones. \*NA: No Aplica

### Pagadas por el fondo de inversión

Concepto	Serie B-J		Serie más representativa B-E3	
	%	\$	%	\$
Administración de activos			0.53%	\$5.32
Administración Activos / sobre desempeño				
Distribución de acciones			1.24%	\$12.41
Valuación de acciones			0.01%	\$0.11
Depósito de Activos Objeto de Inversión			0.03%	\$0.26
Depósito de acciones				
Contabilidad			0.04%	\$0.45
Otras**			0.14%	\$1.44
Total	0.00%	0.00	2.00%	\$19.99

\* Monto por cada \$1,000 pesos invertidos

\*\*Otras: Cuota de la BMV, cuota de la CNBV, servicios de auditoría, servicios pagados al proveedor de precios y otras comisiones no recurrentes.

### Información sobre comisiones y remuneraciones

Las comisiones por compra y venta de acciones, pueden disminuir el monto total de su inversión. Esto implica que usted recibiría un monto menor después de una operación. Lo anterior, junto con las comisiones pagadas por la sociedad, representa una reducción del rendimiento total que recibiría por su inversión en la sociedad.

Las comisiones por distribución de acciones pueden variar de distribuidor en distribuidor. Si quiere conocer la comisión específica consulte a su distribuidor.

Algunos prestadores de servicios pueden establecer acuerdos con la sociedad y ofrecerle descuentos por sus servicios. Para conocer de su existencia y el posible beneficio para usted, pregunte con su distribuidor.

El prospecto de información, contiene un mayor detalle de los conflictos de interés a los que pudiera estar sujeto.

### Política para la Compra-Venta de Acciones

Plazo mínimo de permanencia	No tiene.	Liquidez	Diario
Recepción de órdenes	Todos los días hábiles.	Horario	Desde que inicie el sistema de recepción de órdenes de la Operadora y las Distribuidoras hasta 60 minutos antes del cierre del mercado local, hora del Centro de México.
Ejecución de operaciones	Mismo día de la solicitud.	Límites de recompra	20%
Liquidación de operaciones	48 horas hábiles después de la ejecución.	Diferencial*	Por ser un fondo de reciente creación no se han aplicado diferenciales.

\* El Fondo de inversión ante condiciones desordenadas de mercado u operaciones inusuales, podrá aplicar a las operaciones de compraventa de sus acciones, un diferencial sobre el precio actualizado de valuación de dichas acciones, que haya determinado previamente, y conservarlo a favor de los inversionistas que permanecen en el fondo.

### Prestadores de Servicios

Operadora	Compass Investments de México, S.A. de C.V., S.O.F.I.
Distribuidora(s)	Compass Investments de México, S.A. de C.V., S.O.F.I., Casa de Bolsa Ve por Más, S.A. de C.V. Todas estas sociedades son distribuidoras integrales.
Valuadora	Operadora Covaf, S.A. de C.V., Sociedad Operadora Limitada de Fondos de Inversión.
Institución Calificadora de Valores	N/A

### Centro de Atención al Cliente

Contacto	Atención a Clientes
Número Telefónico	55 5010 2185
Horario	09:00 AM a 2:00 PM

### Página(s) Electrónica(s)

Página de internet Operadora	<a href="http://cgcompass.com/mexico/#fondos">http://cgcompass.com/mexico/#fondos</a>
Página de internet Distribuidora	<a href="http://cgcompass.com/mexico/#fondos">http://cgcompass.com/mexico/#fondos</a> <a href="http://www.veporamas.com.mx/">www.veporamas.com.mx/</a>

### Advertencias

El Fondo de inversión no cuenta con garantía alguna del IPAB, ni de la sociedad operadora ni del Grupo Financiero al que, en su caso, esta última pertenezca. La inversión en la sociedad se encuentra respaldada hasta por el monto de su patrimonio.

La inscripción en el Registro Nacional de Valores tendrá efectos declarativos y no convalidan los actos jurídicos que sean nulos de conformidad con las leyes aplicables, ni implican certificación sobre la bondad de los valores inscritos en el mismo, o sobre la solvencia, liquidez o calidad crediticia del Fondo de inversión.

Ningún intermediario financiero, apoderado para celebrar operaciones con el público, o cualquier otra persona, está autorizado para proporcionar información o hacer declaración alguna adicional al contenido del presente documento o el prospecto de información al público inversionista, por lo que deberán entenderse como no autorizadas por la sociedad.

Para mayor información, visite la página electrónica de nuestra operadora y/o distribuidora(s), donde podrá consultar el prospecto de información al público inversionista de la sociedad, así como la información actualizada sobre la cartera de inversiones de la sociedad.

El presente documento y el prospecto de información al público inversionista, son los únicos documentos de venta que reconoce el Fondo de inversión como válidos.