



BX+

Towards New Horizons

Ve por Más

2018

Annual Report






Content

- 4** About us
- 6** Our History
- 8** Message from the Chairman of the Board of Grupo Financiero Bx+
- 12** Message from the Chief Executive Officer of Grupo Financiero Bx+
- 16** 2018 Highlights
- 18** Consolidated Results
- 20** Our Solutions
- 22** 2020 Strategy
- 26** We made Progress from the 2014 Plan
- 28** 2019 Towards New Horizons
- 32** Bx+ Sustainability
- 34** Corporate Governance
- 38** Consolidated Financial Statements
- 54** Locations

About us

We are one of the fastest-growing financial institutions in Mexico and we aim to be the best strategic partner for our clients. Our operations are sustained in four business units: Banking, Stock Exchange House, Leasing and Insurance.

We provide simple solutions to our clients' financial needs, through a wide array of financial products, such as lending, leasing, factoring, trust funds, insurance, investment and market strategy.



Vision

To be recognized as one of the best financial groups in Latin America, generating value and long-term relationships with clients, employees and shareholders, and to be known for our service model.

Mission

To create simple, personalized financial solutions through impeccable service and the creation of sustainable value for clients, employees and shareholders.



Our History



2003

Banco Ve por Más, S.A., Institución de Banca Múltiple, is created with the purchase of Dresdner Bank México, S.A.

2004

Strategic acquisitions of:

- Arrendadora SOFIMEX, S.A. (leasing), currently Arrendadora Ve por Más, S.A. de C.V.
- Operadora OFIN (Mutual Fund Manager)
- Casa de Bolsa ARKA, S.A. de C.V. (Stock Exchange House), currently Casa de Bolsa Ve por Más, S.A. de C.V.

2007

Acquisition of Factoring Comercial América, S.A. de C.V. (ING), which was incorporated into Banco Ve por Más, S.A.

2009

World Finance magazine names Bx+ "The most innovative bank in the Mexican financial market"

2010

Awarded the 2010 National Agro-Food Prize in the Supplies and Services to Large-Scale Farming category, from the National Agricultural Council

2011

Acquisition of ING Arrendadora, incorporating it into Arrendadora Ve por Más, S.A. de C.V.

2012

Incorporation of Casa de Bolsa Ve por Más into Grupo Financiero Bx+

2014

Capital increase and launch of our strategic growth plan

2015

Launch of the Bx+ Gold and Bx+ World Elite debit cards, in alliance with MasterCard

2016

Acquisition of Seguros Multiva, currently Seguros Bx+

2017

Incorporation of Seguros Bx+ into Grupo Financiero Bx+

Capital increase of \$600 million pesos

Acquisition of the credit portfolio of Bankaool

2018

Record-breaking portfolio, exceeding \$40 billion pesos

Launch of the new offer of derivative securities and strengthening of our digital solutions

Message from the Chairman of the Board of Grupo Financiero Bx+

To our shareholders and employees,

Due to our strategy, business model and commercial offer, together with the talent of our people, we are in a privileged position, one which consistently delivers excellent results.

During 2018, we maintained our constant growth. We did not stop our progress, even faced with political, economic and social contrasts derived from external factors, such as the US trade war with China or the signing of the New North American Free Trade Agreement (USMCA); and from internal ones, like the uncertainty generated by the electoral process and, in the last months of the year, by the change of administration in the Federal Government, the cancellation of the New Airport of Mexico City and the exchange rate volatility, among others.

At Bx+ we permanently search for opportunities. Therefore, we have developed an increasingly fast execution capacity, which is the result of the commitment of the entire team. Our success lies in the ability to adapt and anticipate the market.

Since we have an appropriate structure and exceptional talent, during fiscal year 2018 we achieved substantial improvements in our operating efficiency, leading to a 39% increase in financial profitability (ROE) against 2017. At the same time, we introduced technological innovations with the steadfast goal of providing our clients an impeccable service to generate long-term relationships.

No doubt in 2019 we will continue growing, achieving greater profitability and efficiency. We have demonstrated our ability to deliver outstanding results throughout our almost 15 years of operations, which we will celebrate with our clients, always helping them to materialize their dreams, reaching towards new horizons.

Reach further!



Antonio del Valle Perochena
Chairman of the Board of Directors
of Grupo Financiero Bx+





We reach towards
new horizons,
with a unique team
and a steadfast goal

Message from the Chief Executive Officer of Grupo Financiero Bx+

To our shareholders and employees,

2018 was a year of high volatility for Mexico and the world; several international and local events generated uncertainty, mainly in the economic and political context. Our country went through the largest electoral period in history, which led to a change not only of government, but of regime.

In the international context, we faced factors that complicated the market and that undoubtedly marked 2018: the USMCA negotiations, the renewal of the Free Trade Agreement with Europe, Brexit, the debt problem in Italy and the commercial war between China and the United States of America, to mention some of the most important.

Therefore, in 2018 the financial sector in Mexico, and consequently Grupo Financiero Bx+, faced significant challenges; however, with the discipline and experience that is embedded in our DNA, we continued developing our 2014-2020 Strategic Plan, emphasizing several long-term plans related to our talent, such as incorporating the first generation of the Semilleros Bx+ program and the Great Place to Work methodology.

Regarding technological innovation, we made significant progress through several actions; we launched the new platform for Seguros Bx+, CreeSer+, we evolved our Bx+ Online Banking, and we are at the forefront of digital applications with our platforms for smartphones, Bx+ Móvil.

From the financial point of view, in 2018 our portfolio exceeded \$40 billion pesos, an 11.2% annual increase, compared to a 9.3% growth in the industry, highlighting the significant growth of 69% in mortgage.



Concerning deposits, we closed with \$28.4 billion pesos, which represents a 22.8% increase, compared to the market's 6.85%. A fundamental piece of this outstanding result is the restructuring of the Bx+ Fondos offer, which increased by 25.3%.

We have supported the accelerated expansion rate with a special focus on the assets' quality, from the credits' origination process, the way we operate them, to their recovery. In 2018 we maintained our delinquency rate at 2.02%, below the industry's average of approximately 2.22%.

Due to our portfolio growth, adequate management of funding costs, and monitoring of the active rates, we increased the financial margin by 31%. Our total revenues increased 24% and operating income grew 59%, against 2017. In 2018 we reduced our efficiency index, that went from 71.62% to 63.57%, which indicates we are on the right track.

In Seguros Bx+, we increased the accrued net premiums by 26% and the gross profit by 16%, compared to the previous year.

We remodeled our Tuxtla Gutierrez and Monterrey branches and we expanded Queretaro and Guadalajara, consequently, we strengthened the business centers to guarantee a strategic attention for our customers.

2018 was the beginning of an innovative vision towards new horizons, which will imply working with renewed commitment, passion, effective coordination and optimism. We have all the essential assets to continue growing and offering sustained value to our customers, employees and shareholders.

Reach further!



Tomás Ehrenberg Aldford

Chief Executive Officer of Grupo Financiero Bx+



2018 was the beginning of an **innovative vision** towards **new horizons**, which will imply working with renewed **commitment**, **passion**, **effective coordination** and **optimism**

Highlights 2018

Record-breaking portfolio, exceeding

\$40 billion pesos

We incorporated

The 1st generation of Semilleros Bx+

Great Place to Work

Methodology

We launched:

Financial Education

Union Program

New version of our

Bx+ Móvil (app)

Point of sale

Terminal

New offer of

Derivative Securities



Consolidated Results

2018 Annual report

Bx+
18



We increased:



31%
Financial Margin

24%
Total revenue

59%
Operating income

69%
Mortgage Portfolio

39%
ROE


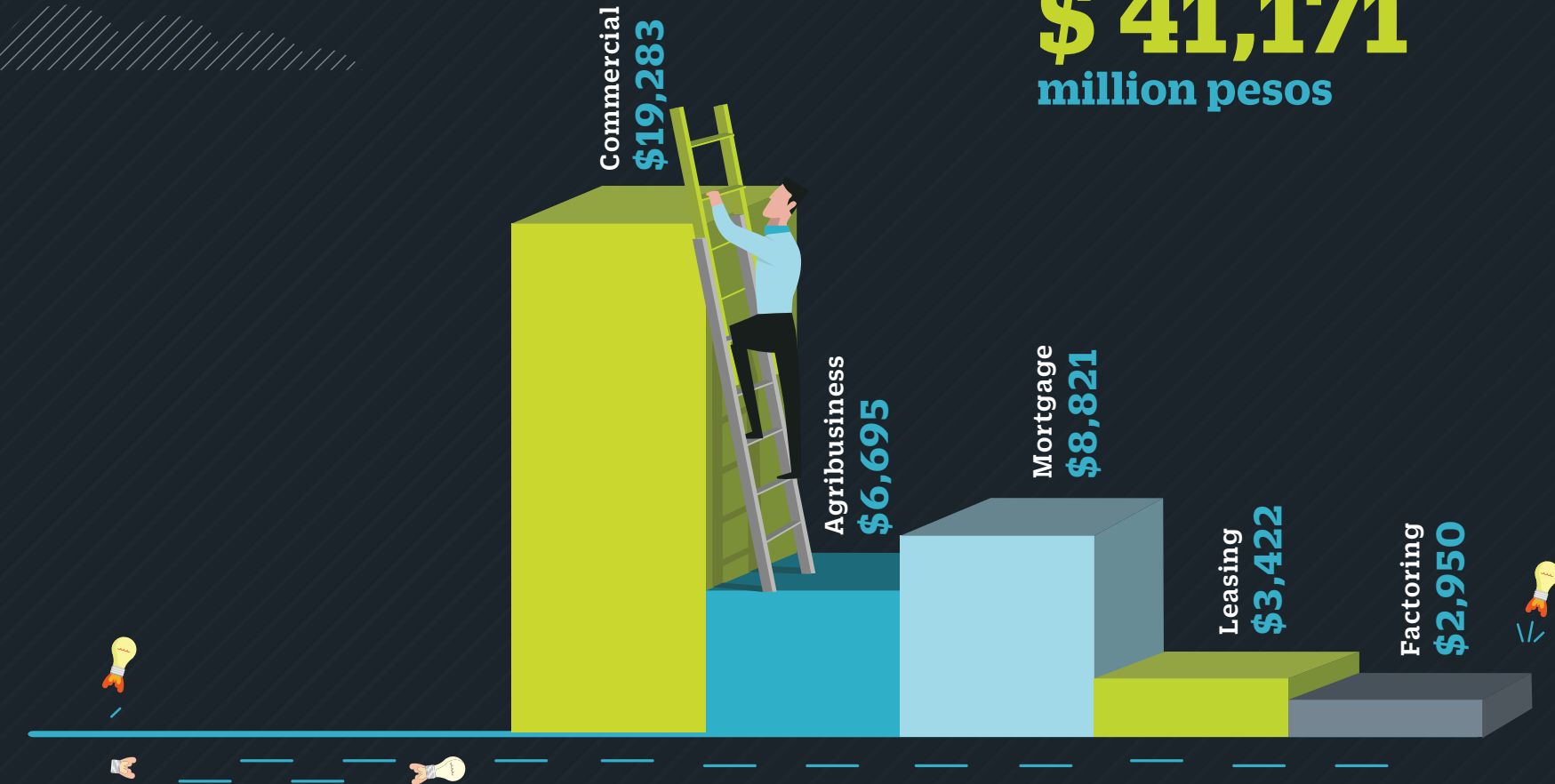
2018 vs. 2017 Figures

Portfolio structure

December 31, 2018¹



Total Portfolio GF Bx+
\$ 41,171
million pesos



12.73%

Capitalization Ratio (Bx+)

Balance includes straight leasing.
¹ Amounts in millions of Mexican pesos.

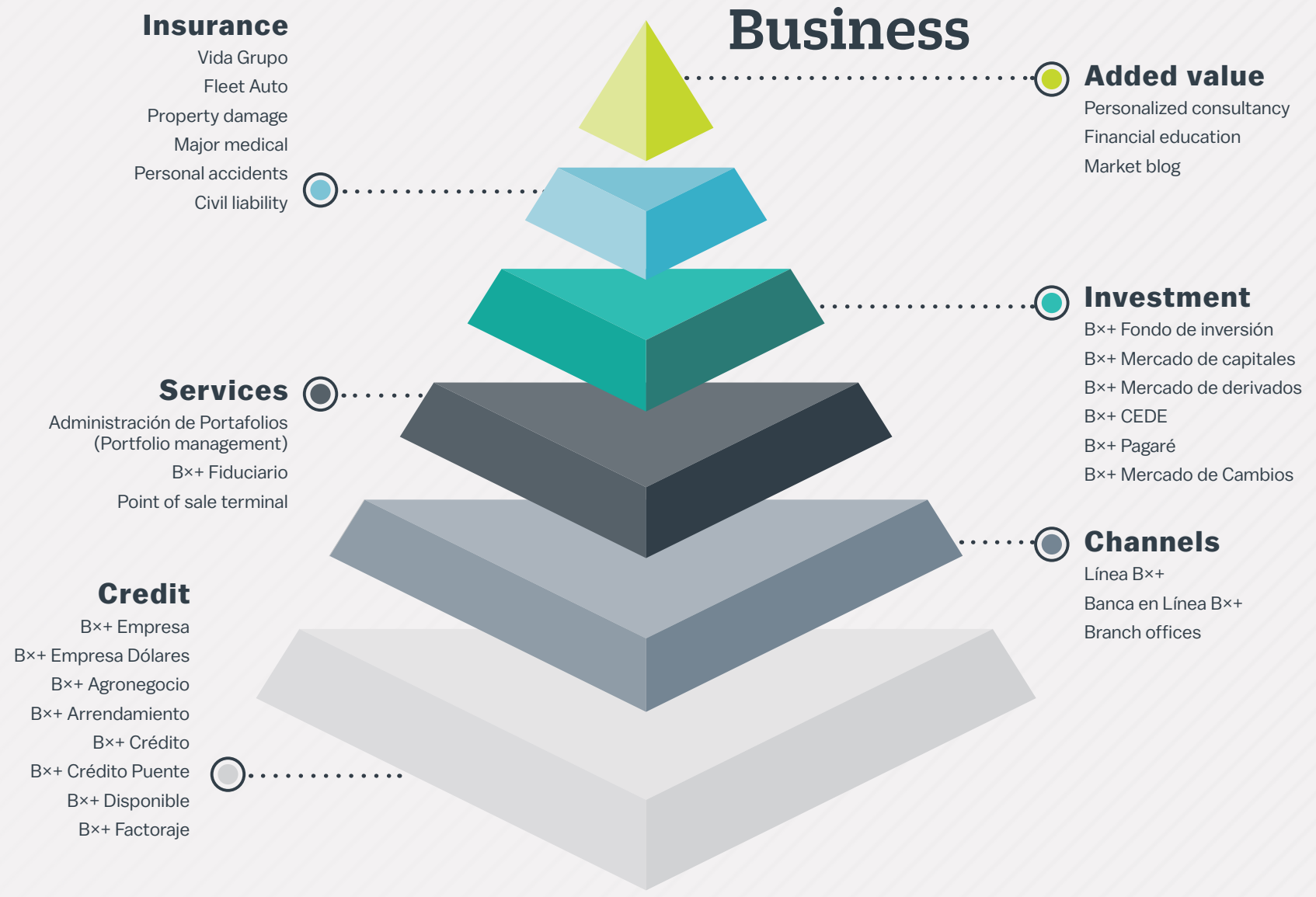
2018 Annual report

Bx+
19


Our Solutions

2018 Annual report

Bx+
20



Physical persons



2018 Annual report

Bx+
21

2020 Strategy

In September 2014 we determined an aggressive growth and value generation strategy with a 2020 vision: "To triple the value of Grupo Financiero Bx+ profitably and sustainably, meeting the needs of our customers, employees and shareholders."

In the last four years, we have established long-term relationships with our customers, creating memorable experiences, backed by a comprehensive offer of products and services that generates value.

We took very important steps to be prepared to place Bx+ on Bolsa Mexicana de Valores, in order to move towards new horizons.

The 2020 Strategic Plan has caused short and medium-term challenges; thanks to the main lines of action that we established since 2017, we have directed our daily actions:


Manage effectively our portfolio, meeting risk criteria

Maintain a healthy portfolio by keeping close track of client behavior

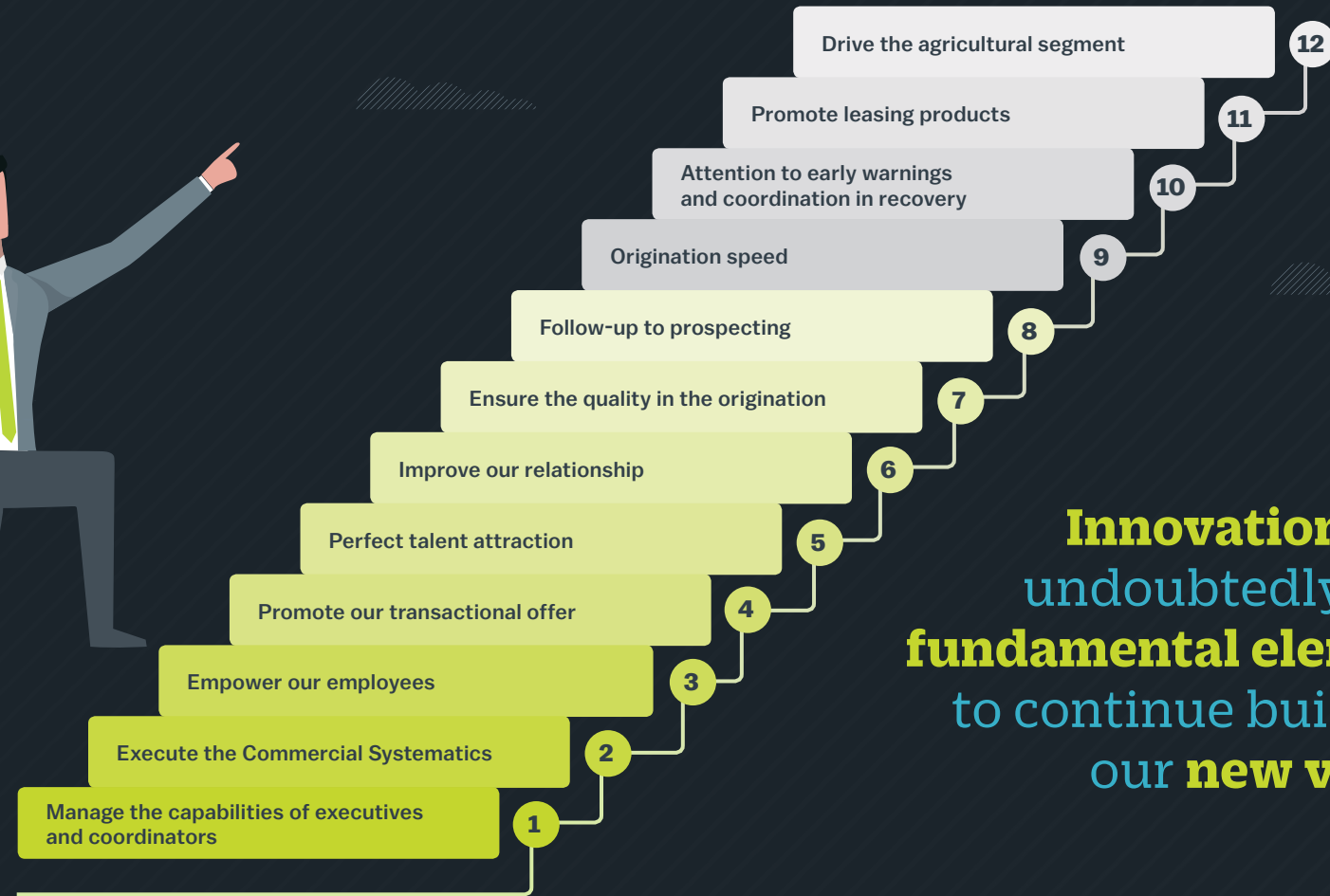
Increase deposits by attracting and linking more clients to develop long-term relationships

Grow sustainably our portfolio





Based on these, in 2018, we included 12 tactics for leaders, one in commercial areas and another one as backup in operations to guarantee their compliance in accordance with the 2020 strategy, which will lead us towards new horizons.



Innovation will undoubtedly be a **fundamental element** to continue building our **new vision**

In addition, we stimulate a strategic pillar: innovation through a diagnosis of innovative features and a collaborative challenge whose goal is to find ways to create new experiences for our customers, placing it at the center of our work. The result has allowed us to incorporate employees' ideas into our business model.




We made Progress from the 2014 Plan



Portfolio
95%

Deposits
132%



ROE
138%

Profit
175%



We exceeded our own plan



2019 Towards New Horizons

2018 was a decisive year for the fulfillment of our plan launched in 2014, where we set a concrete goal. Our results show that we are on the right track.

Since our beginning, we are one of the fastest growing financial institutions and maintain double-digit sustained growth, both in deposits and in our portfolio.

It is noteworthy that in 2018, we reached a historical figure of growth in our portfolio, which exceeded \$40 billion pesos. This translates into goals and objectives fulfilled by our clients, whom we have supported and driven to grow; we materialized the dreams of those who bought a brand-new home, expanded their working capital or acquired credits.

During the 2014-2018 period, we have delivered outstanding results: we increased the credit portfolio by 95% and deposits by 132%, which means that we have practically tripled our Group's value.

We improved our efficiency ratio, closing at 64.41%, against 71.37% in 2017. The return on equity (ROE) grew 11.01% compared to 7.95% for last year.

All these is the result of the commitment of all the team that makes up Grupo Financiero Bx+. We incorporated new talent; currently we have 1,495 employees and we developed new skills, which allowed us to better understand and meet our customers' needs.

Our dynamic business model allows us to develop new products and services that strengthen our commercial offer: we launched the new version of our app Bx+ Móvil, point of sale terminals and a new offer of derivative securities.

In 2018, we reached
a historical figure of
growth in our portfolio,
which exceeded
\$40 billion pesos





As regards technological innovations, we launched the CreeSer+ platform, designed to strategically manage all processes and products of the insurance. We adopted the most recent version of our Milagro system, which tracks the generation and placement of agricultural credit, optimizing response times.

In 2018, Bx+ endorsed the project *Patria Migrante* by the artist Jorge Marín, which through its pieces, seeks to raise awareness about the relevance that the migrant phenomenon has for our country and region.

On the topic of sports, we prepared for the XIV Maccabi Pan-American Games 2019 to be held in Mexico. In addition, we returned to the racetrack in Formula 4 by sponsoring Iñigo León, a moto racing's young promise, who obtained great results in this season.

During this period, we reaffirmed our leadership in the economic, financial and business sphere by consolidating ourselves as a model in national and international issues. We imparted several seminars aimed at journalists to keep promoting the press releases' professionalization and, therefore, the information that reaches the public. We began a radio program, where we shared our economic and securities trading analysis, as well as our personal finance vision.

At **Bx+** we have the commitment to become **strategic partners with our customers** to accompany them in the **realization of their projects**

At Bx+ we have the commitment to become strategic partners with our customers to accompany them in the realization of their projects through simple, personalized financial solutions, executed in an impeccable manner, to ensure long-term relationships.

In 2018, we began to write a new chapter that will lead us towards new horizons to continue generating value for customers, employees and shareholders.

Bx+ Sustainability

As a result of the First Sustainability report to Bolsa Mexicana de Valores that we published in 2017, we have made significant progress during 2018 in our self-diagnosis to reinforce sensitive issues for the Group: our environmental commitment, Human Capital, Corporate Governance and anticorruption.

In the 2018 report, we renewed our environmental commitment, which led us to develop products such as Bx+ Energía to finance solar panels and boost renewable energies. We procured Personal Carbon Credits from Mexico City in order to mitigate the impact of the environmental footprint generated by our operations.

We developed spaces that ensure and promote healthy working environments, which led us to incorporate the Great Place to Work methodology. We promoted 132 employees in recognition of their career within the Group. We provided more than 48,000 hours of face-to-face and online training, including certifications in Money Laundering Prevention and Terrorism Financing of the Mexican Association of Securities Intermediaries (AMIB), Business Continuity, Personal Data Privacy and ARCO Rights, among others.

We launched our Semilleros Bx+ program, which has the goal of selecting and recruiting newly graduated college students to train them within the financial sector. We coach them for six months aiming to integrate them into the Group, then they work with the support of an experienced tutor.

Together with the Mexican Banks Association (ABM) and the Interactive Economy Museum (MIDE), we launched the Financial Education Union Program. As is tradition, we were part of the National Financial Education Week, organized by the National Commission for the Protection and Defense of Financial Services Users (Condusef) and the ABM with the concrete goal of promoting financial inclusion in our country.

Furthermore, we offered the summer course "*Mis primeras acciones*", so young participants take an interest on the corporate world through talks, workshops, simulations and visits to several companies listed in the stock exchanges.

We renewed our environmental commitment, which led us to develop products such as Bx+ Energía

We are proud of our outstanding participation in the 2018 Banking Games, organized by the ABM, ascertaining our leadership in several disciplines such as basketball, volleyball, swimming and track and field in the male and female categories, where we won first place.

Once again, we met our goal of the +Km program and contributed to Fundación Kardias' s purpose, which fights to eradicate childhood heart disease.



Corporate Governance

BOARD OF DIRECTORS

Don Antonio del Valle Ruiz
Honorary Chairman for Life

PROPRIETARY DIRECTORS

Antonio del Valle Perochena
**Chairman of the Board of Directors
of Grupo Financiero y Arrendadora Bx+**

Jaime Ruiz Sacristán
Chairman of the Board of Banco Bx+

María Blanca del Valle Perochena
Eugenio Santiago Clariond Reyes
Juan Domingo Beckmann Legorreta
Divo Milán Haddad¹
José Antonio Tricio Haro
Rogelio Barrenechea Banzález
Carlos Ruiz Sacristán
Francisco Moguel Gloria¹
Francisco Quijano Rodríguez¹

SECRETARY

Juan Pablo de Río Benítez²

ALTERNATE DIRECTORS

Francisco Javier del Valle Perochena
María Guadalupe del Valle Perochena
Jorge Ricardo Gutiérrez Muñoz
Jorge Alberto Martínez Madero
Luis Carlos de Pablo Gómez del Campo
Alicia Solares Flores¹
Rafael Tricio Haro
Rogelio Barrenechea Cuenca¹
Daniel Martínez Valle
Sergio Orestano Ramos¹

José Sáenz Viesca¹
**Chairman of the Board
of Casa de Bolsa Bx+**

ASSISTANT SECRETARIES

Humberto Goycoolea Heredia²
Almaquio Basurto Rosas²

Jorge Rodríguez Elorduy
Chairman of the Board of Seguros Bx+

¹ Independent Directors

² Non-members of the Board of Directors

³ Members of the Advisory Committee

Steering Committee

Tomás Christian Ehrenberg Aldford³
**Chief Executive Officer of
Grupo Financiero Bx+**

María del Carmen Suárez Cué³
Chief Executive Officer of Banco Bx+

Alejandro Finkler Kudler³
Chief Executive Officer of Casa de Bolsa Bx+

Diego Zarroca Ybarz³
Chief Executive Officer of Arrendadora Bx+

María Elisa Medina Salamanca
Chief Executive Officer of Seguros Bx+

Adolfo Herrera Pinto³
Deputy Director Commercial Development

Richard Bruno Grebe Martínez³
Deputy Director Corporate Services

Alfredo Rabell Mañón³
Deputy Director Specialized Banking

Alejandro Rolón Moreno Valle³
Deputy Director Credit and Risks

Marco Antonio Ortiz Marines³
Operations and Systems Director

Omar Álvarez Cabrera³
Chief Financial Officer

Gustavo César Garmendía Reyes³
Compliance Director

Yanette Trujillo Ramírez
Audit Director





Audit Committee

Our Audit Committee's structure and the quorum for its sessions adheres to current regulations. This committee fulfilled its obligation to prepare and report to the Board of Directors on the situation kept by the Institution's Internal Control System.

Said report includes, at least; (i) any shortcomings, discrepancies or aspects of the Internal Control System, which if necessary, require improvement, (ii) a mention and follow-up on implementation of preventive and corrective measures taken in response to observations made by the National Banking and Securities Commission and the results of internal and external audits, as well as those from the Internal Control System assessment performed by the Audit Committee itself, (iii) the performance evaluation of the Internal Audit area, (iv) the performance evaluation of the external auditor, as well as the quality of his opinion and reports, (v) the significant aspects of the Internal Control System that might affect the results of the Institution's activities, and (vi) the results of its assessment of the review of the decision, reports, opinions and communiqués provided by the external auditor.

Other Governing Bodies

At Grupo Financiero BX+ we maintain active other governance bodies, comprised by Board members and/or directors with several responsibilities, such as: Assets and Liabilities, Acquisitions, Credits, Investments, Transformation, Ethics, Communication and Control, Business Continuity, among others.

Comprehensive Risk Management Committee (CRMC)

The CRMC aims to manage all risks our Institution is exposed to and ensure that all operations comply with the comprehensive risk management goals, policies and procedures, as well as with risk exposure global limits, previously approved by the Board.

In the case of Discretionary Risks, it approves specific limits; for the Non-Discretionary it establishes the tolerance levels. The CRMC also approves methodologies and procedures to identify, measure, oversee, limit, control, inform and disclose the different types of risks the Institution is exposed to, all the above according to current regulations.

Executive Committee

The Executive Committee is appointed by the Board; its function is to address all urgent matters that cannot be delayed until the regularly scheduled meetings of the Board of Directors, in the opinion of the Committee itself.

Furthermore, it oversees compliance of the resolutions of the Board of Directors, but in no case, it will have faculties reserved for the Institution's other governance bodies according to the corporate bylaws or any other law.



Grupo Financiero Ve por Más, S.A. de C.V. y Subsidiarias

Por los años que terminaron el 31 de diciembre de 2018 y 2017,
e Informe de los auditores independientes del 21 de marzo de 2019

Informe de los auditores independientes	39
Balances generales consolidados	46
Estados consolidados de resultados	49
Estados consolidados de variaciones en el capital contable	50
Estados consolidados de flujos de efectivo	52

Informe de los auditores independientes al Consejo de Administración y Accionistas de Grupo Financiero Ve por Más, S.A. de C.V. y Subsidiarias

Opinión

Hemos auditado los estados financieros consolidados adjuntos de Grupo Financiero Ve por Más, S.A. de C.V. y Subsidiarias (el “Grupo Financiero”), que comprenden los balances generales consolidados al 31 de diciembre de 2018 y 2017, los estados consolidados de resultados, los estados consolidados de variaciones en el capital contable y los estados consolidados de flujos de efectivo correspondientes a los años que terminaron en esas fechas, así como las notas explicativas de los estados financieros consolidados que incluyen un resumen de las políticas contables significativas.

En nuestra opinión, los estados financieros consolidados adjuntos del Grupo Financiero al 31 de diciembre de 2018 y 2017, han sido preparados, en todos los aspectos importantes, de conformidad con los criterios contables establecidos por la Comisión Nacional Bancaria y de Valores de México (la “Comisión”) a través de las Disposiciones de Carácter General Aplicables a las Sociedades Controladoras de Grupos Financieros, Instituciones de Crédito, Casas de Bolsa, Sociedades Financieras de Objeto Múltiple Reguladas y Fondos de Inversión así como en la Circular Única de Seguros y Fianzas” (los “Criterios Contables”).

Fundamentos de la Opinión

Llevamos a cabo nuestras auditorías de conformidad con las Normas Internacionales de Auditoría (“NIA”). Nuestras responsabilidades bajo estas normas se explican más ampliamente en la sección de “Responsabilidad del auditor en relación con la auditoría de los estados financieros” de nuestro informe. Somos independientes del Grupo Financiero de conformidad con el Código de Ética para Profesionales de la Contabilidad del Consejo de Normas Internacionales de Ética para Contadores (Código de Ética del IESBA) y con

el emitido por el Instituto Mexicano de Contadores Públicos (Código de Ética del IMCP), así como con las disposiciones emitidas por la Comisión y hemos cumplido las demás responsabilidades de ética de conformidad con el Código de Ética del IESBA y con el Código de Ética del IMCP. Consideramos que la evidencia de auditoría que hemos obtenido proporciona una base suficiente y adecuada para nuestra opinión.

Cuestiones clave de la auditoría

Las cuestiones clave de auditoría son aquellas cuestiones que, según nuestro juicio profesional, han sido de la mayor significatividad en nuestra auditoría de los estados financieros del período actual. Estas cuestiones han sido tratadas en el contexto de nuestra auditoría de los estados financieros en su conjunto y en la formación de nuestra opinión sobre estos, y no expresamos una opinión por separado sobre esas cuestiones.

Hemos determinado que las cuestiones que se describen a continuación son las cuestiones clave de auditoría que se deben comunicar en nuestro informe.

Valuación de Instrumentos Financieros Derivados (Véanse las Notas 3 k. y 7 a los estados financieros consolidados)

La valuación de los instrumentos financieros del Grupo Financiero se consideró como un área clave de enfoque de nuestra auditoría dado el grado de complejidad que implica la valuación de algunos de los instrumentos financieros y la importancia de los juicios y estimaciones realizadas por la Administración.

En las políticas contables del Grupo Financiero, la Administración ha descrito las principales fuentes de estimación involucrados en la determinación de la valuación de instrumentos financieros derivados y en particular cuando se establece el valor razonable utilizando una técnica de valuación debido a la complejidad del instrumento o debido a la falta de disponibilidad de los datos basados en el mercado. Nuestra auditoría se ha centrado en las pruebas de los ajustes de valuación, incluidos aquellos por inclusión del colateral.

Nuestros procedimientos de auditoría para cubrir este rubro significativo, incluyeron:

1. Hemos probado el diseño e implementación, así como la eficacia operativa de los controles clave en los procesos de identificación, medición y supervisión del riesgo

de valuación de instrumentos financieros derivados del Grupo Financiero, incluyendo los controles sobre fuentes de datos, verificación de precios y otros insumos utilizados en los modelos de valuación.

2. Hemos probado el diseño y la eficacia operativa de los controles sobre la aprobación de los modelos o cambios en los modelos existentes.
3. Nuestro trabajo de auditoría también incluyó el análisis de las variables utilizadas en los modelos. Este trabajo incluyó el cálculo de la valuación al 31 de agosto y 31 de diciembre de 2018 sobre una muestra de instrumentos financieros con el uso de variables independientes.
4. Hemos probado al 31 de diciembre de 2018 los datos de entrada al modelo de valoración e involucramos a nuestros Especialistas del área de Valuación para revisar los resultados del modelo.
5. Validamos al 31 de diciembre de 2018 su correcta presentación y revelación en los estados financieros.

Los resultados de nuestros procedimientos de auditoría fueron razonables.

Estimación preventiva para riesgos crediticios (véase la Nota 3 o. y 9 a los estados financieros consolidados)

El Grupo Financiero constituye la estimación preventiva para riesgos crediticios de su cartera de crédito, con base en las reglas de calificación de cartera establecidas en las Disposiciones emitidas por la Comisión, las cuales establecen metodologías de evaluación y constitución de reservas por tipo de crédito, sin embargo, el Grupo Financiero al calificar la cartera crediticia considera la Probabilidad de Incumplimiento, Severidad de la Pérdida y Exposición al Incumplimiento, así como clasificar a la citada cartera crediticia en distintos grupos y prevén variables distintas para la estimación de la probabilidad de incumplimiento. Se ha considerado un asunto clave de auditoría debido a la importancia de la integridad y exactitud de la información utilizada para la determinación de los parámetros de riesgo y la actualización de los parámetros de riesgos en la determinación del cálculo.

Nuestros procedimientos de auditoría para cubrir este asunto clave de auditoría, incluyeron:

1. Hemos probado el diseño y la eficacia operativa de los controles relevantes y nos hemos centrado en los controles tipo revisión sobre los procesos de aprobación de créditos e identificación de créditos deteriorados, incluyendo controles sobre la consistencia de la aplicación de los modelos internos de estimación de riesgos crediticios para la cartera de crédito.
2. Hemos probado el diseño y eficacia operativa de la determinación del rating y/o score crediticio, determinado en función a los factores cuantitativos referentes a información financiera del acreditado, información de buró de crédito y factores cualitativos referentes a su entorno, comportamiento y desempeño.
3. Sobre una muestra de créditos al 31 de agosto y 31 de diciembre de 2018 evaluamos la razonabilidad de los criterios y consideraciones utilizadas para el cálculo de la estimación mediante un ejercicio independiente de cálculo, se realizó la comparación de los resultados contra los determinados por el Grupo Financiero con el fin de evaluar cualquier indicio de error o sesgo de la Administración.

Los resultados de nuestros procedimientos de auditoría fueron razonables.

Inversiones en valores (véase nota 3 f y 5 a los estados financieros consolidados)

El Grupo Financiero registra sus inversiones en valores de acuerdo con el Criterio B-2 "Inversiones en valores" de los Criterios Contables considerando las normas particulares relativas al reconocimiento, valuación, presentación y revelación de estas operaciones en los estados financieros.

Nuestros procedimientos de auditoría para cubrir este rubro significativo, incluyeron:

1. Comprobamos que la clasificación y valuación de las inversiones en valores se realizara de conformidad con los Criterios Contables prescritos por la Comisión.
2. Comparamos los saldos de las inversiones en valores generados en el sistema operativo contra el saldo total de la cartera de valores mostrada en la información contable

mencionada en el punto 1) anterior y con el saldo total por clasificación de inversiones en valores registrados en el sistema contable.

3. Cotejamos la posición total de las inversiones de las bases de datos extraídas de los sistemas operativos mencionados en el punto 2) anterior, contra los estados de cuenta de la SD INDEVAL Institución para el Depósito de Valores, S.A. de C.V. ("INDEVAL") a las mismas fechas de las bases obtenidas.
4. Cotejamos el precio de mercado de las inversiones de las bases mencionadas en el punto 2) contra el archivo proporcionado por el proveedor de precios a las mismas fechas de las bases obtenidas.
5. Validamos al 31 de diciembre de 2018 su correcta presentación y revelación en los estados financieros.

Los resultados de nuestros procedimientos de auditoría fueron razonables.

Responsabilidad de la Administración y de los responsables del gobierno corporativo del Grupo Financiero en relación con los estados financieros consolidados

La Administración del Grupo Financiero es responsable de la preparación y presentación de los estados financieros consolidados adjuntos de conformidad con los Criterios Contables, y del control interno que la Administración del Grupo Financiero considere necesario para permitir la preparación de estados financieros consolidados libres de incorrección material, debido a fraude o error.

En la preparación de los estados financieros consolidados, la Administración es responsable de la evaluación de la capacidad del Grupo Financiero de continuar como empresa en funcionamiento, revelando, según corresponda, las cuestiones relacionadas con el Grupo Financiero en funcionamiento y utilizando el principio contable de empresa en funcionamiento, excepto si la Administración tiene intención de liquidar el Grupo Financiero o detener sus operaciones, o bien no exista otra alternativa realista.

Los responsables del gobierno corporativo del Grupo Financiero son responsables de la supervisión del proceso de información financiera del Grupo Financiero.

Responsabilidad del auditor en relación con la auditoría de los estados financieros consolidados

Nuestros objetivos son obtener una seguridad razonable de que los estados financieros consolidados en su conjunto están libres de errores materiales, debido a fraude o error, y emitir un informe de auditoría que contiene nuestra opinión. Seguridad razonable es un alto nivel de seguridad, pero no garantiza que una auditoría realizada de conformidad con las NIA siempre detecte un error material cuando existe. Los errores pueden deberse a fraude o error y se consideran materiales si, individualmente o de forma agregada, puede preverse razonablemente que influyan en las decisiones económicas que los usuarios toman basándose en los estados financieros consolidados.

Como parte de una auditoría ejecutada de conformidad con las NIA, ejercemos nuestro juicio profesional y mantenemos una actitud de escepticismo profesional durante toda la auditoría. Nosotros también:

- Identificamos y evaluamos los riesgos de incorrección material de los estados financieros consolidados, debido a fraude o error, diseñamos y aplicamos procedimientos de auditoría para responder a dichos riesgos, y obtuvimos evidencia de auditoría que es suficiente y apropiada para proporcionar las bases para nuestra opinión. El riesgo de no detectar una incorrección material debido a fraude es más elevado que en el caso de una incorrección material debido a un error, ya que el fraude puede implicar colusión, falsificación, omisiones deliberadas, manifestaciones intencionalmente erróneas, o la elusión del control interno.
- Obtenemos conocimiento del control interno relevante para la auditoría con el fin de diseñar procedimientos de auditoría que sean adecuados en función de las circunstancias, y no con el fin de expresar una opinión sobre la efectividad del control interno del Grupo Financiero.
- Evaluamos la adecuación de las políticas contables aplicadas y la razonabilidad de las estimaciones contables y la correspondiente información revelada por la Administración.
- Concluimos sobre lo adecuado de la utilización por parte de la Administración, del principio contable de empresa en funcionamiento y, basándonos en la evidencia de auditoría obtenida, concluimos sobre si existe o no una incertidumbre material re-

lacionada con hechos o condiciones que pueden generar dudas significativas sobre la capacidad del Grupo Financiero para continuar como empresa en funcionamiento. Si concluimos que existe una incertidumbre material, se requiere que llamemos la atención en nuestro informe de auditoría sobre la correspondiente información revelada en los estados financieros consolidados o, si dichas revelaciones no son adecuadas, que expresemos una opinión modificada. Nuestras conclusiones se basan en la evidencia de auditoría obtenida hasta la fecha de nuestro informe de auditoría. Sin embargo, hechos o condiciones futuros pueden ser causa de que el Grupo Financiero deje de ser una empresa en funcionamiento.

Comunicamos a los responsables del gobierno corporativo del Grupo Financiero en relación con, entre otras cuestiones, el alcance y la oportunidad planificados para la realización de la auditoría y los hallazgos significativos de la auditoría, así como cualquier deficiencia significativa en el control interno que identificamos en el transcurso de la auditoría.

También proporcionamos a los responsables del gobierno corporativo del Grupo Financiero una declaración sobre que hemos cumplido con los requisitos éticos relevantes en relación con la independencia, y para comunicarles todas las relaciones y otras cuestiones que pueda pensarse razonablemente que influyan en nuestra independencia, y en su caso, las correspondientes salvaguardas.

Entre las cuestiones que han sido objeto de comunicaciones con los responsables del gobierno corporativo del Grupo Financiero, determinamos aquellas cuestiones que eran de mayor importancia en la auditoría de los estados financieros del período actual y por lo tanto son las cuestiones clave de la auditoría. Describimos estas cuestiones en nuestro informe salvo que las disposiciones legales o reglamentarias prohíban revelar públicamente la cuestión o en circunstancias extremadamente poco frecuentes, determinamos que una cuestión no se debería comunicar en nuestro informe porque cabe razonablemente esperar que las consecuencias adversas de hacerlo superarían los beneficios de interés público de la misma.

Galaz, Yamazaki, Ruiz Urquiza, S. C.
Miembro de Deloitte Touche Tohmatsu Limited

Ciudad de México, México
21 de marzo de 2019

C.P.C. Ernesto Pineda Fresán

Registro en la Administración General
de Auditoría Fiscal Federal Núm.17044

Balances generales consolidados

Al 31 de diciembre de 2018 y 2017
(En millones de pesos)

Activo	2018	2017
Disponibilidades	\$ 3,241	\$ 1,628
Inversiones en valores:		
Títulos para negociar	5,666	5,966
Títulos disponibles para la venta	16,244	9,069
	21,910	15,035
Deudores por reporto	-	238
Derivados:		
Con fines de negociación	3	16
Con fines de cobertura	455	275
	458	291
Ajuste de valuación por cobertura activos financieros	(141)	(155)
Cartera de crédito vigente:		
Créditos comerciales:		
Actividad empresarial o comercial	25,031	24,751
Entidades financieras	3,978	4,038
Entidades gubernamentales	1,171	887
Créditos al consumo	173	257
Créditos a la vivienda:		
Media y residencial	1,866	1,067
Interés social	1	2
Créditos adquiridos al Infonavit	4,753	2,897
Remodelación o mejoramiento	2,141	1,239
Total cartera de crédito vigente	39,114	35,138

	2018	2017
Cartera de crédito vencida:		
Créditos comerciales:		
Actividad empresarial o comercial	771	628
Entidades financieras	3	3
Créditos al consumo	-	4
Créditos a la vivienda:		
Media y residencial	59	25
Total cartera de crédito vencida	833	660
Total de cartera de crédito	39,947	35,798
(Menos) - Estimación preventiva para riesgos crediticios	(790)	(611)
Cartera de crédito, neta	39,157	35,187
Deudores por prima, neto	519	658
Cuentas por cobrar a reaseguradores y reafianzadores, neto	208	274
Otras cuentas por cobrar, neto	2,683	3,007
Bienes adjudicados, neto	72	62
Inmuebles, mobiliario y equipo, neto	1,387	1,315
Inversiones permanentes	5	4
Impuestos y PTU diferidos, neto	398	231
Otros activos, neto:		
Cargos diferidos, pagos anticipados e intangibles	1,018	958
Otros activos a corto y largo plazo	8	12
	1,026	970
Total activo	\$ 70,923	\$ 58,745

Pasivo	2018	2017
Captación:		
Depósitos de exigibilidad inmediata	\$ 18,748	\$ 16,094
Depósitos a plazo:		
Público en general	8,530	6,748
Mercado de dinero	1,077	260
Títulos de crédito emitidos	-	1,500
Cuenta global de captación sin movimientos	2	2
	28,357	24,604
Préstamos interbancarios y de otros organismos:		
De exigibilidad inmediata	-	300
De corto plazo	9,360	6,785
De largo plazo	3,905	4,248
	13,265	11,333
Reservas técnicas	1,565	1,425
Acreedores por reporto	16,461	10,331
Cuentas por pagar a reaseguradores y reafianzadores, neto	72	90
Derivados:		
Con fines de negociación	13	3
Otras cuentas por pagar:		
Impuestos a la utilidad por pagar	283	113
Participación de los trabajadores en las utilidades por pagar	117	41
Acreedores por liquidación de operaciones	1,944	2,218
Acreedores por colaterales recibidos en efectivo	429	371

	2018	2017
Acreedores diversos y otras cuentas por pagar	1,500	1,921
	4,273	4,664
Obligaciones subordinadas en circulación	-	200
Créditos diferidos y cobros anticipados	248	232
	248	432
Total pasivo	64,254	52,882
Capital contable		
Capital contribuido:		
Capital social	1,709	1,709
Prima en venta de acciones	1,720	1,720
	3,429	3,429
Capital ganado:		
Reservas de capital	112	92
Resultado de ejercicios anteriores	1,981	1,595
Resultado por valuación de títulos disponibles para la venta, neto	212	210
Resultado por valuación de instrumentos de cobertura, neto	184	59
Remediones por beneficios definidos a los empleados, neto	(29)	(17)
Resultado neto mayoritario	682	406
Participación no controladora	98	89
	3,240	2,434
Total capital contable	6,669	5,863
Total pasivo y capital contable	\$ 70,923	\$ 58,745

Estados consolidados de variaciones en el capital contable

Por los años que terminaron el 31 de diciembre de 2018 y 2017
(En millones de pesos)

	Capital contribuido			Capital ganado							Total capital contable
	Capital social	Prima en venta de acciones	Reserva de capital	Resultado de ejercicios anteriores	Resultado por valuación de títulos disponibles para la venta, neto	Resultado por valuación de instrumentos de cobertura, neto	Remediones por beneficios definidos a los empleados, neto	Resultado neto	Participación no controladora		
Saldos al 31 de diciembre de 2016	\$ 1,109	\$ 1,720	\$ 76	\$ 1,289	\$ 151	\$ 28	\$ (9)	\$ 319	\$ 81	\$ 4,764	
Movimientos inherentes a las decisiones de los accionistas:											
Constitución de reservas	-	-	16	(16)	-	-	-	-	-	-	
Traspaso del resultado neto del ejercicio anterior	-	-	-	319	-	-	-	(319)	-	-	
Aumento de capital	600	-	-	-	-	-	-	-	-	600	
Total	600	-	16	303	-	-	-	(319)	-	600	
Movimientos inherentes al reconocimiento de la utilidad integral:											
Efecto de consolidación de entidad de interés minoritario	-	-	-	-	-	-	-	-	(2)	(2)	
Resultado neto	-	-	-	-	-	-	-	406	10	416	
Resultado por valuación de títulos disponibles para la venta, neto	-	-	-	-	59	-	-	-	-	59	
Resultado por valuación de instrumentos de cobertura, neto	-	-	-	-	-	31	-	-	-	31	
Otros	-	-	-	3	-	-	-	-	-	3	
Remediones por beneficios definidos a los empleados, neto	-	-	-	-	-	-	(8)	-	-	(8)	
Total	-	-	-	3	59	31	(8)	406	8	499	

(continúa)

	Capital contribuido			Capital ganado							Total capital contable
	Capital social	Prima en venta de acciones	Reserva de capital	Resultado de ejercicios anteriores	Resultado por valuación de títulos disponibles para la venta, neto	Resultado por valuación de instrumentos de cobertura, neto	Remediones por beneficios definidos a los empleados, neto	Resultado neto	Participación no controladora		
Saldos al 31 de diciembre de 2017	1,709	1,720	92	1,595	210	59	(17)	406	89	5,863	
Movimientos inherentes a las decisiones de los accionistas:											
Constitución de reservas	-	-	20	(20)	-	-	-	-	-	-	
Traspaso del resultado neto del ejercicio anterior	-	-	-	406	-	-	-	(406)	-	-	
Total	-	-	20	386	-	-	-	(406)	-	-	
Movimientos inherentes al reconocimiento de la utilidad integral:											
Resultado neto	-	-	-	-	-	-	-	682	9	691	
Resultado por valuación de títulos disponibles para la venta, neto	-	-	-	-	2	-	-	-	-	2	
Resultado por valuación de instrumentos de cobertura, neto	-	-	-	-	-	125	-	-	-	125	
Remediones por beneficios definidos a los empleados, neto	-	-	-	-	-	-	(12)	-	-	(12)	
Total	-	-	-	-	2	125	(12)	682	9	806	
Saldos al 31 de diciembre de 2018	\$ 1,709	\$ 1,720	\$ 112	\$ 1,981	\$ 212	\$ 184	\$ (29)	\$ 682	\$ 98	\$ 6,669	

"Los presentes estados consolidados de variaciones en el capital contable con los de las entidades financieras y demás sociedades que forman parte del Grupo Financiero que son susceptibles de consolidarse, se formularon de conformidad con los Criterios Contabilidad para Sociedades Controladoras de Grupos Financieros, emitidos por la Comisión Nacional Bancaria y de Valores, con fundamento en lo dispuesto por el artículo 30 de la Ley para regular las agrupaciones financieras, de observancia general y obligatoria, aplicados de manera consistente, encontrándose reflejados todos los movimientos en las cuentas de capital contable derivados de las operaciones efectuadas por la sociedad controladora y las entidades financieras y demás sociedades que forman parte del Grupo Financiero que son susceptibles de consolidarse durante los periodos arriba mencionados, las cuales se realizaron y valoraron con apego a sanas prácticas y a las disposiciones legales y administrativas aplicables."

"Los presentes estados consolidados de variaciones en el capital contable fueron aprobados por el Consejo de Administración bajo la responsabilidad de los funcionarios que lo suscriben."

"Los estados financieros consolidados pueden ser consultados en Internet, en las páginas electrónicas <http://www.vepormas.com> y http://www.vepormas.com.mx/Portal/?page=Document/doc_view_section.asp&id_document=360"

Tomás Christian Ehrenberg Aldford
Director General

Omar Álvarez Cabrera
Director de Finanzas

Yanette Trujillo Ramirez
Director de Auditoría

Luis Eduardo López Martínez
Director de Planeación y Contabilidad Financiera

Las notas adjuntas son parte integrante de estos estados financieros consolidados.

Estados consolidados de flujos de efectivo

Por los años que terminaron el 31 de diciembre de 2018 y 2017
(En millones de pesos)

	2018	2017
Resultado neto	\$ 682	\$ 406
Ajustes por partidas que no implican flujo de efectivo:		
Depreciaciones de inmuebles, mobiliario y equipo	348	274
Amortizaciones de activos intangibles	95	72
Reservas técnicas	62	400
Provisiones	275	221
Resultado por valorización	–	310
Impuestos a la utilidad causados y diferidos	238	59
Participación en el resultado de asociada	(1)	(1)
	1,699	1,741
Actividades de operación:		
Cambio en inversiones en valores	(6,873)	3,325
Cambio en deudores por reporto	238	(212)
Cambio en derivados (activo)	(167)	(25)
Cambio en cartera de crédito, neto	(3,970)	(5,395)
Cambio en deudores por prima, neto	139	(278)
Cambio en reaseguradores y reafianzadores, neto	48	(140)
Cambio en bienes adjudicados, neto	(10)	5
Cambio en otros activos operativos, neto	(22)	(2,786)
Cambio en captación	3,753	481
Cambio en préstamos interbancarios y de otros organismos	1,932	2,764
Cambio en acreedores por reporto	6,130	(3,326)
Cambio en derivados (pasivo)	10	(22)

	2018	2017
Cambio en otros pasivos operativos	(954)	1,828
Cambio en instrumentos de cobertura (de partidas cubiertas relacionadas con actividades de operación)	111	(17)
Pagos de impuestos a la utilidad	(235)	(129)
Flujos netos de efectivo de actividades de operación	130	(3,927)
Actividades de inversión:		
Pagos por adquisición de inmuebles, mobiliario y equipo	(1,038)	(300)
Cobros por adquisición de inmuebles, mobiliario y equipo	871	–
Pagos por adquisición de activos intangibles	(49)	(20)
Flujos netos de efectivo de actividades de inversión	(216)	(320)
Actividades de financiamiento:		
Aumento de capital	–	600
Flujos netos de efectivo de actividades de financiamiento	–	600
Incremento (disminución) neto de efectivo y equivalentes de efectivo	1,613	(1,906)
Efectivo y equivalentes de efectivo al inicio del período	1,628	3,534
Efectivo y equivalentes de efectivo al final del período	\$ 3,241	\$ 1,628

"Los presentes estados consolidados de flujos de efectivo con los de las entidades financieras y demás sociedades que forman parte del Grupo Financiero que son susceptibles de consolidarse, se formularon de conformidad con los Criterios de Contabilidad para Sociedades Controladoras de Grupos Financieros, emitidos por la Comisión Nacional Bancaria y de Valores, con fundamento en lo dispuesto por el Artículo 30 de la Ley para Regular las Agrupaciones Financieras, de observancia general y obligatoria, aplicados de manera consistente, encontrándose reflejadas las entradas y salidas de efectivo derivadas de las operaciones efectuadas por la sociedad controladora y las entidades financieras y demás sociedades que forman parte del Grupo Financiero que son susceptibles de consolidarse durante los periodos arriba mencionados, las cuales se realizaron y valoraron con apego a las sanas prácticas y a las disposiciones legales y administrativas aplicables."

"Los presentes estados consolidados de flujos de efectivo fueron aprobados por el Consejo de Administración bajo la responsabilidad de los funcionarios que los suscriben."

"Los estados financieros consolidados pueden ser consultados en Internet, en las páginas electrónicas <http://www.vepormas.com> y http://www.vepormas.com.mx/Portal/?page=Document/doc_view_section.asp&id_document=360"

Tomás Christian Ehrenberg Aldford
Director General

Omar Álvarez Cabrera
Director de Finanzas

Yanette Trujillo Ramírez
Director de Auditoría

Luis Eduardo López Martínez
Director de Planeación y Contabilidad Financiera

Las notas adjuntas son parte integrante de estos estados financieros consolidados.

Locations

We have presence in **29 cities**
with **61 contact points**



Locate our branches and offices at:

www.vepormas.com

📍 Seguros Bx+ Office.

Aguascalientes

Av. Universidad no. 1001, 6th floor, Offices
611 and 612, Fraccionamiento Bosques del
Prado Norte, C.P. 20120, Aguascalientes,
Aguascalientes.
Phone: (01 449) 914 5911

Baja California

Calz. Cetys no. 2718, Local 9 Plaza 686,
Fraccionamiento San Pedro Residencial 2^{da}
Sección, C.P. 21254, Mexicali, Baja California.
Phone: (01 686) 564 1410

Campeche

Calle 31 No. 342, Col. Francisco I. Madero,
C.P. 24190, Ciudad del Carmen, Campeche.
Phone: (01 938) 384 1886

📍 Av. Ruiz Cortínez No. 112,
Edif. Torres de Cristal 8th floor, local 803,
Torre "B", Col. Nueva San Román, C.P. 24040,
Campeche, Campeche.

Chiapas

Bldv. Belisario Domínguez No. 1957
Local 1, Col. Xamaipak,
Tuxtla Gutierrez, Chiapas.
Phone: (01 961) 602 6219,
147 8000 and 8001

Chihuahua

Lateral Periférico Ortiz Mena No. 3427,
Col. Quintas del Sol, C.P. 29030, Chihuahua,
Chihuahua.
Phone: (01 614) 4303 626, 430 3095

Mexico City

Polanco

Emilio Castelar No. 75,
Col. Chapultepec
Polanco, Alcaldía Miguel Hidalgo,
C.P. 11560, Mexico City.
Phone: (01 55) 5625 1500

Insurgentes Sur

Av. Insurgentes Sur 1793 P.B.,
Col. Guadalupe Inn, Alcaldía Álvaro Obregón,
C.P. 01020, Mexico City.
Phone: (01 55) 1719 3361

Reforma 243

Av. Paseo de la Reforma 243,
P.B, 16, 20 and 21st floors, Col. Cuauhtémoc,
Alcaldía Cuauhtémoc, C.P. 06500,
Mexico City.
Phone: (01 55) 1102 1800

📍 Av. Paseo de la Reforma No. 243, 16th floor,
Col. Cuauhtémoc, C.P. 06500,
Mexico City.

Tecnoparque

Eje 5 norte No.990, Edificio C, P.B.,
Col. Santa Bárbara Azcapotzalco,
C.P. 02230, Mexico City
Phone: (55) 9200 0000

Coahuila

Monclova

Guadalajara No. 600 A, Col. Guadalupe,
C.P. 25750, Monclova, Coahuila.
Phone: (01 866) 635 7969, 635 7627

Saltillo

Bldv. Colosio No. 2135, Planta Baja Local 1,
Col. San Patricio, C.P. 25204, Saltillo, Coahuila.
Phone: (01 844) 485 1503, 485 1234

Torreon

Bldv. Constitución y Prolongación Colón S/N,
Local 14, Col. Centro, C.P. 27000, Torreon,
Coahuila. Phone: (01 871) 711 0671

Bldv. Independencia No. 850 Oriente Plaza
Laguna Local 2B, Col. Centro, C.P. 27000,
Torreon, Coahuila.

State of Mexico

Satélite

Pafnuncio Padilla No, 10 P.B.,
Col. Ciudad Satélite, Naucalpan,
C.P. 53100, State of Mexico.
Phone: (01 55) 1663 1663

Tlalnepantla

Av. Sor Juana Inés de la Cruz No. 132,
Col. Centro, C.P. 54000, Tlalnepantla,
State of Mexico.
Phone: (01 55) 5321 7265

Guanajuato

Blvd. Juan Alonso de Torres No. 1916 P.B.,
Col. El Moral, C.P. 37125, Leon, Guanajuato.
Phone: (01 477) 775 5300

📍 Paseo del Moral No. 330 Loc. 6 y 7,
Col. Jardines del Moral, C.P. 37160,
Leon, Guanajuato.

Jalisco**Guadalajara**

Av. Américas No. 315, Col. Ladrón
de Guevara, C.P. 44600, Guadalajara, Jalisco.
Phone: (01 33) 5350 3140, 3648 3900

📍 Tarascos No. 3473 Local 5, Fraccionamiento
Monraz, C.P. 44670, Guadalajara, Jalisco.

Puerto Vallarta

Bvld. Francisco Medina Ascencio No. 2485,
Local A5 and A6, Zona Hotelera Norte,
C.P. 48333, Puerto Vallarta, Jalisco.
Phone: (01 33) 222 9764, 222 9806

Michoacan

Panamá No. 20, Local A, Col. Las
Américas, C.P. 58270, Morelia, Michoacan.
Phone: (01 443) 340 4299, 340 4301

Nayarit

Av. Morelos No. 215 Poniente,
Interior C, Local 6, Col. Centro,
C.P. 63000, Tepic, Nayarit.
Phone: (01 311) 217 7668, 217 7669

Nuevo Leon**Monterrey**

Av. Vasconcelos No. 109 Oriente,
Col. Residencial San Agustín, C.P. 66260,
San Pedro Garza García, Nuevo Leon.
Phone: (01 81) 8318 0300

📍 Av. Manuel Gómez Morín No. 1101, C.P.
66259, San Pedro Garza García, Nuevo Leon.

Nuevo Sur

Av. Revolución No. 2703,
Col. Ladrillera, C.P. 64830, San Pedro Garza
García, Nuevo Leon.
Phone: (01 81) 8318 0300

La Fe

Av. Félix Galván No. 100, Local 3 (corner of
Miguel Alemán), Col. La Fe, C.P. 66269,
San Nicolás de los Garza, Nuevo Leon.
Phone: (01 81) 8369 2783 to 88

Puebla

Av. Juárez No. 2915, Offices 504 and 505,
Col. La Paz, C.P. 72170, Puebla, Puebla.
Phone: (01 222) 169 8100, 05 or 65

Av. Juárez No. 2509 P.B.
Col. La Paz, C.P. 72160, Puebla, Puebla.
Phone: (01 222) 230 2940

📍 Av. Zeta del Cochero No. 407, Local 2,
Col. Reserva Territorial Atlixcáyotl, C.P. 72810,
San Andrés Cholula, Puebla.

Queretaro

Av. Constituyentes Oriente No. 77,
Locales 1 and 2, Col. Observatorio,
C.P. 76040, Santiago de Queretaro, Queretaro.
Phone: 9988 816744 to 49

Quintana Roo

Av. Cobá, Lote 79 de Manzana 10,
Supermanzana 3, Benito Juárez ,
Cancún, C.P. 77500, Quintana Roo.
Phone: (01 998) 8883 9714, 8898 2966

📍 Av. Cobá, Lote No. 79, Manzana 10, Súper
Manzana 3, Col. Benito Juárez, C.P. 77500,
Cancún, Quintana Roo.

San Luis Potosi

📍 Av. Jesús Goytortúa No. 350 Interior 3,
1st floor, Fraccionamiento Tangamanga,
San Luis Potosi, San Luis Potosi.
Phone: (01 444) 811 4003, 811 6499, 811 6311

Sinaloa

Blvd. Pedro Infante No. 2911
Edif. Country Courts, Locales K, L, M and N,
Col. Desarrollo Urbano Tres Ríos,
C.P. 80027, Culiacan, Sinaloa.
Phone: (01667) 758 5440, 714 2692

Sonora**Ciudad Obregon**

Av. Miguel Alemán No. 335-B, Col. Centro,
C.P. 85000, Ciudad Obregon, Sonora.
Phone: (01 644) 415 8212, 10, 11 and 12

Hermosillo

Blvd. Eusebio Kino No. 315, Locales 220 and
221, Plaza Grand Kino, Col. Lomas Pitic,
C.P. 83010, Hermosillo, Sonora.
Phone: (662) 289 1390

Blvd. Eusebio Kino No. 315 7th floor, Local 701
and 702, Plaza Grand Kino, Col. Lomas Pitic,
C.P. 83010, Hermosillo, Sonora.
Phone: (662) 218 3034

Tabasco**Villahermosa**

Av. Paseo Tabasco No. 1406
Col. Oropeza, Plaza Atenas Loc 103
Fraccionamiento Tabasco 2000,
C.P. 86035, Villahermosa, Tabasco.
Phone: (993) 316 7844

Av. de los Ríos No. 1110 Local 12,
Col. Paseos del Usumacinta,
C.P. 86035, Villahermosa, Tabasco.
Phone: (993) 316 0368, (993) 317 71 61

Tamaulipas**Matamoros**

Calle 6A No. 1300, Plaza Garza Flores Local 7,
Col. Euskadi, C.P. 87370,
Matamoros, Tamaulipas.
Phone: (01 868) 817 3198, 819 9374

Tampico

Av. Hidalgo No. 2509 Local 6 and 7,
Col. del Bosque, C.P. 89318,
Tampico, Tamaulipas.
Phone: (01 833) 122 9231

Av. Hidalgo No. 4505, Plaza Dorada
2nd floor, Local 15, Fraccionamiento Lomas
del Naranjal, C.P. 89318, Tampico, Tamaulipas.
Phone: (833) 217 1816, 213 392, 213 8441,
213 9116

Veracruz

Blvd. Adolfo Ruiz Cortines Plaza Vela,
Col. Mocambo, C.P. 94298,
Boca del Río, Veracruz.
Phone: (229) 923 0271

Yucatan**Merida**

Prolongación Paseo de Montejo No. 485
by 17 & 19 Col. Itzmina, C.P. 97100,
Merida, Yucatan.
Phone: (999) 926 4466, 926 4577

📍 Calle 58-A, 499-D by 29 & 33, Col. Centro,
C.P. 97000, Merida, Yucatan.

Seguros Bx+ Sales Modules

Mexico City

Hospital Ángeles Acoxpa

Calz. Acoxpa No. 430, Col. Ex Hacienda Coapa, Alcaldía Tlalpan, C.P. 14308, Mexico City.

Hospital Ángeles Mocel

Gelati No. 29, 1st floor, Col. San Miguel Chapultepec, Alcaldía Miguel Hidalgo, C.P. 11850, Mexico City.

Hospital Ángeles Metropolitano

Tlacotalpan No. 59, Col. Roma Sur, Alcaldía Cuauhtémoc, C.P. 06760, Mexico City.

Hospital Ángeles Lindavista

Río Bamba No. 639, Col. Magdalena de la Salinas, Alcaldía Gustavo A. Madero, C.P. 07760, Mexico City.

Hospital Ángeles Pedregal

Camino a Sta. Teresa No. 1055, Col. Héroes de Padierna, Alcaldía Magdalena Contreras, C.P. 10700, Mexico City.

State of Mexico

Hospital Ángeles Lomas

Av. Vialidad de la Barranca S/N, Col. Valle de las Palmas Hacienda de las Palmas, C.P. 52763, Huixquilucan, State of Mexico.

Queretaro

Hospital Ángeles Querétaro

Bernardino del Razo No. 21, Col. Ensueño, C.P. 76178, Santiago de Queretaro, Queretaro.

San Luis Potosi

Hospital Ángeles

Centro Médico del Potosí

Antonio Aguilar no. 155, Col. Burócratas, Local 2, Área Comercial, C.P. 78213, San Luis Potosi, S.L.P.

Jalisco

Hospital Ángeles del Carmen

Tarascos No. 3435, PB. 4, Fraccionamiento Monraz, C.P. 44670, Guadalajara, Jalisco.

Puebla

Hospital Ángeles Puebla

Av. Kepler No. 2143, Col. Reserva Territorial Atlixcáyotl, C.P. 72190, Puebla, Puebla.

Tabasco

Hospital Ángeles Villahermosa

Av. Prolongación Paseo Usumacinta S/N, Torre 1 lobby, Col. Tabasco 2000, C.P. 86035, Villahermosa Centro, Tabasco.

Veracruz

Hospital Ángeles Xalapa

Carretera México-Veracruz No. 560, Col. Pastoresa, C.P. 91193, Xalapa Enríquez, Veracruz.



The information contained in this report was obtained from sources deemed reliable and may include projections or estimations. It is also based on the current opinions and viewpoints about the future expressed by our directors.

The projections or estimations contained in this report are subject to change as a result of factors that include alterations in economic, political, government, commercial and financial general conditions globally and in Mexico, as well as changes in interest rates, inflation, exchange rates and commercial strategy.

The Group does not intend to update these projections or estimations and assumes no obligation whatsoever in this regard. We do not recommend using the information contained in this report as a basis for making business or investment decisions of any kind.

Contact

HEADQUARTERS

GRUPO FINANCIERO VE POR MÁS, S. A. DE C. V.

Paseo de la Reforma 243, 20th floor,
Col. Cuauhtémoc,
Alcaldía Cuauhtémoc,
C.P. 06500,
Mexico City

Phone: 01 (55) 1102 1800

Toll free: 01 800 8376 7627

Follow us on social media!



Banco Ve por Más



@VeporMasBanco



@AyEVeporMas



Ve por Más



Banco Ve por Más

BX+

Ve por Más