




Guía para conocer la
Casa de Bolsa
en Línea Bx+



Contenido

1. Objetivo	3
2. Documentos relacionados	3
3. Definiciones/Abreviaturas	3
4. Acceso al Portal	4
5. Menú "Nosotros"	5
5.1 Glosario	5
5.2 Horarios	5
5.3 Privacidad	6
5.4 Comisión	6
5.5 Preguntas frecuentes	6
5.6 Seguridad	7
5.7 Contáctanos	7
6. Menú "Consulta"	8
6.1 Saldos	8
6.2 Estados de cuenta	8
6.3 Constancia de retención	11
6.4 Carta de confirmación de datos	11
7. Menú "Operación"	12
7.1 Retiro de cuenta de inversión	12
7.2 Retiro con venta de sociedades de inversión	13
7.3 Compra / Venta de mercado de capitales	14
7.4 Compra / Venta de sociedades de inversión	18
8. Menú "Información"	19
9. Menú "Opciones"	20
9.1 Cambio NIP (contraseña)	20
9.2 Cambio de clave de operación	21
9.3 Envío de estado de cuenta electrónico	21
10. Depósitos al contrato bursátil	22
11. Depósitos al contrato bursátil - cambios	24
12. Retiros del contrato bursátil	26

1. Objetivo

Mostrar la forma de operar a través del portal de Casa de Bolsa en Línea Bx+ de manera ilustrativa mediante la descripción de los menús y submenús.

2. Documentos relacionados

Nombre de los documentos relacionados:	Nombre de los documentos referenciados:
• N/A	• N/A

3. Definiciones/Abreviaturas

Concepto	Descripción
Casa de Bolsa en Línea Bx+	Servicio para operar mercados de valores, utilizando una plataforma web que te ayudará a cumplir tus necesidades de operación en tiempo real.

4. Acceso al Portal

- I. Ingresa a través del sitio web institucional www.vepormas.com, selecciona la opción de Casa de Bolsa en Línea BX+ en la sección "Acceso en Línea" (**Fig. 1**).



Fig. 1

- II. Captura tu usuario y contraseña definidos en el momento de abrir tu contrato de Casa de Bolsa. Si no los recuerdas, contacta a tu ejecutivo o comunícate a la Línea BX+ (**Fig. 2**).



Fig. 2

5. Menú “Nosotros”

- I. En el menú llamado “Nosotros”, podrás visualizar los siguientes elementos **(Fig. 1)**.



Fig. 1

5.1 Glosario

- I. Encontrarás un breve glosario de la principal terminología bursátil **(Fig. 2)**.



Fig. 2

5.2 Horarios

- I. Consulta los horarios, días de operación, liquidación y permanencia mínima **(Fig. 1)**.

HORARIOS					
Tipos de Operación		Horario de Internet	Días de Operación	Liquidación	Permanencia Mínima
Retiro de Cuenta de Inversión		8:00 a 14:30	Días Hábiles	Mismo Día	
Retiro con Venta de Sociedades de Inversión		Dependiendo del horario del fondo		Mismo Día	
Compra/Venta de Mercado de Capitales Mismo Día		8:00 a 14:55		A las 72 Hrs. Hábiles	
Compra/Venta de Mercado de Capitales Día Hábil Siguiente		15:07 a 18:55		A las 96 Hrs. Hábiles	
Compra/Venta de Sociedades de Inversión					
DEUDA	BX+CP	8:00 a 13:40		Mismo Día	
	BX+MP	8:00 a 13:40		48 Hrs Hábiles	2 Días Hábiles
	I+CORP	8:00 a 13:25		Mismo Día	
	INTERSI	8:00 a 12:25		Mismo Día	
	IVALOR	8:00 a 12:25		48 Hrs Hábiles	2 Días Hábiles
	NAFINTR	8:00 a 12:40	Mismo Día		
	SURCETE	8:00 a 12:55	72 Hrs. Hábiles	4 Días Hábiles	
RENTA VARIABLE	TEMGBIA	8:00 a 13:40			
	BX+CAP	8:00 a 13:25	72 Hrs. Hábiles		
	I+GLOBV	8:00 a 12:25			
	IDEA	8:00 a 13:25			
	INTERDV	8:00 a 13:25			
COBERTURA	ISOLIDO	8:00 a 13:25			
	SAURORT	8:00 a 12:55			
	+TASAUS	8:30 a 11:40	24 Hrs. Hábiles	1 Día Hábil	

* El horario de captura de solicitudes por Internet, se cierra antes que el horario de operación por medios tradicionales (vía telefónica, personalmente con su promotor, etc). Si Ud. requiere ingresar una orden después de los horarios aquí expuestos, comuníquese con su promotor.

Los horarios que aquí se presentan son vigentes al día de hoy, ya que condiciones extraordinarias (días festivos o días en que la BMV cierra operaciones temprano) pudieran afectarlos.

Fig. 1

5.3 Privacidad

I. Encontrarás también el aviso de privacidad para clientes, usuarios y prospectos (**Fig. 1**).

Aviso de Privacidad Clientes, Usuarios y Prospectos

CASA DE BOLSA VE POR MAS S.A. DE C.V. GRUPO FINANCIERO VE POR MAS, con domicilio en Emilio Castelar No. 75, Colonia Polanco Chapultepec, Delegación Miguel Alemán, C.P. 1560, México, D.F., son responsables de recibir, usar y proteger sus datos personales.

Los datos personales, aún los sensibles, serán protegidos y serán incorporados y tratados, según corresponda, en los sistemas de información de CASA DE BOLSA VE POR MAS y de acuerdo con la Institución Financiera contratada para que le presten de productos y servicios, cuando esto sea necesario. Los registros recabados y el tratamiento de datos asociado a los mismos, se sujetarán a lo dispuesto por la Ley Federal de Protección de Datos Personales en Posesión de los Particulares, a las disposiciones que de ella emanen, a la correspondiente legislación vigente en el ámbito local y a las normas y reglamentos institucionales aplicables.

Los datos personales en posesión de CASA DE BOLSA VE POR MAS, incluyen los sensibles, aquellos que derivan de la prestación de los servicios financieros y los que CASA DE BOLSA VE POR MAS obtenga de otras fuentes permitidas por la ley, serán transmitidos a las autoridades regulatorias, exclusivamente para el ejercicio de sus atribuciones, así como a entidades y dependencias externas (CASA DE BOLSA VE POR MAS, públicas y privadas, que por Derecho los requieran para ejercer sus funciones, en cuyo caso la información será clasificada de su titular siempre que sea posible).

Los datos personales en posesión de CASA DE BOLSA VE POR MAS, incluso los sensibles, aquellos que derivan de la prestación de los servicios financieros y los que CASA DE BOLSA VE POR MAS obtenga de otras fuentes permitidas por la ley, serán transmitidos a las autoridades regulatorias, exclusivamente para el ejercicio de sus atribuciones, así como a entidades y dependencias externas (CASA DE BOLSA VE POR MAS y terceros que le misma contratada para que le presten de servicios, así como la investigación para la toma de decisiones en los procesos de planeación y evaluación institucional).

Le sentimos destacar que sus datos personales en posesión de CASA DE BOLSA VE POR MAS, incluso los sensibles, son tratados al amparo del secreto Bursátil y Bancario según las leyes financieras aplicables.

La autoridad encargada de los datos personales en CASA DE BOLSA VE POR MAS, es:
Martín Calderón del Río

Dirección: Eje 5 Norte #990 Edificio C, Col. Santa Bárbara Del Azcapotzalco, C.P. 02230 México D.F.

El ejercicio de los derechos de acceso, rectificación, cancelación, oposición, divulgación, limitación de uso o revocación del consentimiento a los datos personales, deberá hacerse por escrito, dirigido a la autoridad encargada de los datos personales, entregado en las Oficinas o Sucursales de CASA DE BOLSA VE POR MAS, acompañado de una copia simple de identificación oficial con fotografía y firma del titular de los datos, a partir del 6 de enero de 2012.

CASA DE BOLSA VE POR MAS se reserva el derecho de efectuar modificaciones o actualizaciones en cualquier momento al presente aviso de privacidad, para incluir información producto de modificaciones a las leyes aplicables, políticas internas, nuevos requerimientos para la prestación de sus servicios, entre otros.

Las modificaciones se darán a conocer a los titulares de datos personales a través del portal de internet www.veporamas.com.mx o en los medios pactados previamente.

En el caso de datos personales de menores de edad, será el padre, madre o tutor del titular quien los proporcione, consienta sobre su tratamiento y ejerza los derechos de acceso, rectificación, cancelación, oposición, divulgación, limitación de uso o revocación del consentimiento a que se refieren la ley y el presente aviso.

Fig. 1

5.4 Comisión

I. Puedes consultar los tipos y montos de comisión aplicables (**Fig. 1**).

Tipo de Comisión	Máximo por aplicar	Forma de Cálculo
Por corretaje	1.70%	Monto de la operación por el (% de comisión aplicable máximo 1.70%) = comisión por cobrar.
Por préstamo de valores	2%	Monto de la operación (2%) = comisión por cobrar.
Por administración	\$300.00	Monto fijo mensual sin exceder el máximo autorizado
Por administración de portafolios	5%	Saldo bajo administración durante el periodo (% pactado) = comisión por cobrar.
Por desempeño de administración de portafolios (Success Fee)	70% sobre el excedente de rendimiento	Rendimiento del desempeño del portafolio – Rendimiento del Benchmark establecido* (Monto promedio del portafolio en el periodo) = Monto a efecto de cobro* (% pactado) = Comisión a cobrar. Esta comisión solo se cobra cuando el rendimiento del portafolio es positivo y superior

Fig. 1

5.5 Preguntas frecuentes

PREGUNTAS FRECUENTES

¿Qué es Casa de Bolsa en Línea BX+?

Es el servicio por medio del cual podrás operar en el mercado de valores, utilizando una plataforma que te ayudará a cumplir tu operación en tiempo real y con todos los parámetros que exige el mercado bursátil.

¿Qué significa operar en línea?

Es el método por el cual se colocan solicitudes de orden de compra o venta de valores, así como depósitos o retiro de efectivo actualizando al método tradicional de colocar órdenes (teléfono, fax ó directamente con su ejecutivo de cuenta).

¿Qué operaciones puedo realizar a través de CASA DE BOLSA EN LÍNEA BX+?

- A través de este sistema podrás en todo momento:
 - Consultar el saldo de tu portafolios de inversión
 - Consultar tu estado de cuenta (diario, del mes o mes anterior)
 - Cambiar tu clave NIP
 - Cambiar tu clave de operación para mercado de capitales

De acuerdo a los **horarios de operación**, podrás:

- Registrar avisos de depósito a tu **contrato de inversión**
- Solicitar retiros de tu **contrato de inversión**
- Solicitar la Compra o venta de acciones de las empresas de **alta y mediana bursatilidad** que cotizan en la B.M.V.

5.6 Seguridad

Aviso de Seguridad

CASA DE BOLSA VE POR MAS a través de VeriSign obtuvo la certificación que lo acredita como un Sitio Seguro que incluye un encriptamiento de 2048 bits, por lo tanto es nuestro compromiso salvaguardar su privacidad protegiendo la información de su contrato de intermediación bursátil conservándola en la parte segura de nuestro sitio.

Es por ello que para acceder a nuestros servicios, requiere de una clave de acceso y clave secreta o N.I.P. La cual es única y le será solicitada por el sistema cada vez que intente entrar y al momento de operar.

Para operar en el mercado de capitales, se ha establecido un sistema de contraseñas para asegurar que sólo usted pueda acceder a su información personal. A pesar de que la longitud mínima aceptable de contraseñas es de "4" y máxima de "8" caracteres para este sitio, le recomendamos usar 8 caracteres y una combinación aleatoria de números y letras, y mayúsculas y minúsculas exceptuando caracteres especiales para dar una mayor protección a su información personal.

Para proteger mejor su información personal, se excluirá del sitio al usuario después de introducir tres veces la contraseña incorrecta.

Toda la información recopilada como el nombre del usuario, contraseña, código postal, dirección de e-mail, etc. se almacena en servidores de bases de datos.

Estamos comprometidos a mantener su información privada y segura. Sin embargo, usted desempeña un papel muy importante en el mantenimiento de su seguridad, así, le recomendamos que:

- Nunca proporcione a nadie su NIP.
- No almacene su contraseña u otros datos delicados en su computadora.
- Sálgase del sitio cuando termine de utilizarlo.
- Cree archivos protegidos por una contraseña para aumentar su seguridad.

Si cree que su N.I.P. no está totalmente seguro, llámenos y háganoslo saber de inmediato.

Cuando accesa nuestro sitio empleando Netscape Navigator o Microsoft Internet Explorer, la tecnología de nuestro servidor (Servidor de Comercio Seguro de Netscape -Sun Netscape Alliance IPanet-) es empleado para proteger sus comunicaciones a través de su autenticación en dicho servidor y el encriptado de los datos.

Encriptación es un mecanismo que convierte información entendible a una serie de caracteres que ocultan el significado real. Cuando la información llega a su destino correcto, el mismo proceso es invertido para procesar la información real. Sólo el que envía la información y el que la recibe pueden ver la información real ya que sólo ellos tienen una "llave" para descifrarla. Es importante comentar que cada vez que se efectúa una comunicación el valor de esta llave cambia.

CASA DE BOLSA VE POR MAS toma muchas medidas para proteger la confidencialidad y la seguridad de la información de usted mientras está almacenada, con inclusión de:

5.7 Contáctanos

Contactanos

En Casa de Bolsa Ve Por Mas nos preocupamos por mejorar nuestro servicio día a día, por lo cual, sus sugerencias son de gran importancia

Nombre:

Teléfono:

Correo Electrónico:

Servicio de Interés:

Comentarios y sugerencias:

6. Menú “Consulta”

- I. En el menú de consultas podrás realizar **(Fig. 1) (Fig. 2)**:
 - a) Consulta de saldos
 - b) Estados de cuenta
 - c) Constancia de retención
 - d) Carta confirmación de datos



Fig. 1

6.1 Saldos



Fig. 2

- II. A través de esta opción se muestra la consulta de saldos de los productos contratados en la Casa de Bolsa **(Fig. 3)**:
 - a) Mercado de capitales
 - b) Mercado de dinero
 - c) Sociedades de inversión
 - d) Efectivo disponible

INFORMACION AL DIA 2018/07/19 A LAS 17:40:47

	Saldos Mismo Día	Saldos a Más de 24 Hrs.(*)
Mdo. Capitales	\$ 1,209.39	\$ 1,209.39
Mdo. Dinero	\$ 0.00	\$ 0.00
Soc. de Inversion	\$ 252.52	\$ 252.52
Efec. Disponible	\$ 20.52	\$ 20.52
Total Portafolio	\$ 1,482.43	\$ 1,482.43

(*)Considera operaciones pactadas de Mercado de Capitales y/o vencimientos de Mercado de Dinero

Fig. 3

6.2 Estados de cuenta

- I. En esta opción puede consultarse el estado de cuenta en tres formatos diferentes: HTML, PDF y XML.
- II. Consultas formato HTML. Puede consultarse la información actualizada **(Fig. 1)**:
 - a) Del día
 - b) Del mes actual
 - c) De meses anteriores liquidación
 - d) De meses anteriores pactación



Fig. 1

III. Puede seleccionarse el tipo de información a consultar (Fig. 2):

- b) Todo
- b) Posición inicial
- c) Solo movimientos
- d) Posición final



Fig. 2

IV. El sistema enviará la información como se muestra en la siguiente imagen (Fig. 3).

ESTADO DE CUENTA

FECHA:	19-JUL-2018	BOLSA:	BT-43-47	SELA:	1-4
NOMBRE:	ADRIANA LEMONET GAGNA	CONTRATO:	00640961	PROMOTOR:	1773

POSICION INICIAL						
Control	Vencimiento	Emisora	Serie	Cupon	Posición	Valoración
POSICION INICIAL EN DIRECTO MERCADO DE CAPITALES						
		CUERVO		0000	45	1.197.55
		HENAK	A	0012	2	25.00
TOTAL POSICION INICIAL EN DIRECTO MC						1.226.60
POSICION INICIAL EN DIRECTO SOCIEDADES DE INVERSION						
		BIGUP	BFI	0000	103	152.71
		SAURPORT	02	0000	86	89.58
TOTAL POSICION INICIAL EN DIRECTO SI						242.29
TOTAL POSICION INICIAL						1.471.89
SALDO INICIAL EN EFECTIVO						20.82
PORTAFOLIO INICIAL						1.498.41

MOVIMIENTOS											
Fac. Lit	Fac. Ope	Folio	Concepto	Emisora	Serie	Cupon	Títulos	Tasa Rend	Precio	Importe Abono	Importe Cargo
POSICION FINAL											
CONTROL											
VENCIMIENTO											
EMISORA											
SERIE											
CUPON											
TITULOS											
TASA REND											
PRECIO											
COSTO PROM											
VALORACION											

Fig. 3

V. Consultas formato PDF. En esta opción podrás descargar tu estado de cuenta en formato PDF (Fig. 4).



Fig. 4

- VI. Selecciona el mes que deseas descargar y da clic en el botón "Envía" (Fig. 5). Se podrán visualizar los estados de cuenta de 5 meses anteriores al mes actual.



Fig. 5

- VII. El sistema presentará el estado de cuenta, mismo que se podrá imprimir o guardar (Fig. 6).



Fig. 6

- VIII. Consultas formato XML. A través de esta opción podrás descargar el estado de cuenta en formato XML (Fig. 7).



Fig. 7

- IX. Selecciona el mes que deseas descargar y da clic en el botón "Envía" (Fig. 8). Podrán visualizarse los estados de cuenta de hasta 5 meses anteriores.



Fig. 8

6.3 Constancia de retención

- I. En esta opción podrás ver tu constancia de retención del ejercicio fiscal anterior (**Fig. 1**).



Fig. 1

- II. Selecciona el botón "Constancias" y da clic en el botón "Envía". Podrás descargar la constancia de dividendos, enajenación e intereses (**Fig. 2**).



Fig. 2

- III. El Sistema presentará la constancia en formato PDF, misma que podrá imprimirse o guardarse (**Fig. 3**).

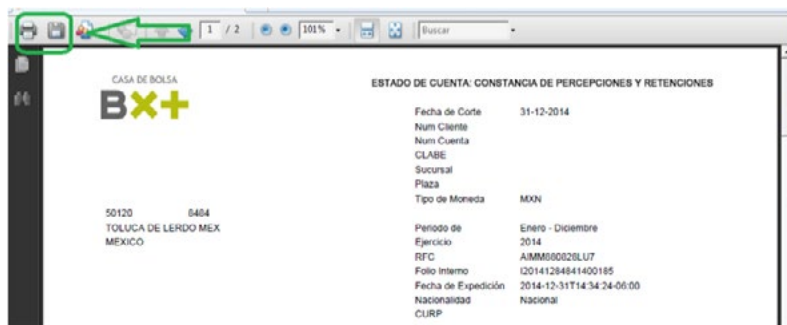


Fig. 3

6.4 Carta de confirmación de datos

- I. A través de esta opción podrás ver la carta de confirmación de tus datos para la emisión del comprobante fiscal digital por internet. Verifica que la información sea correcta y, en caso contrario, actualízala con tu ejecutivo (**Fig. 1**).

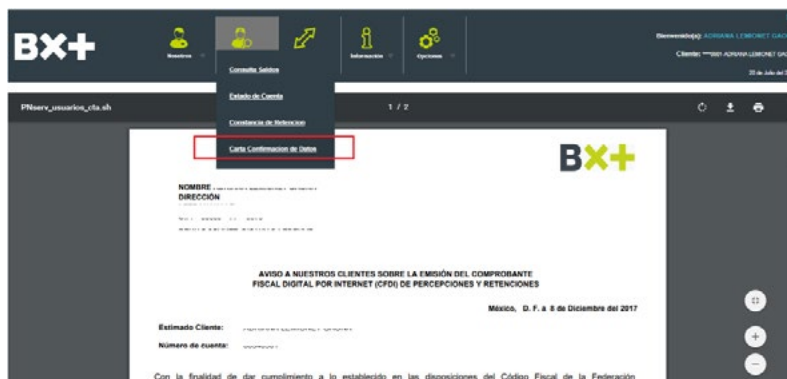


Fig. 1

7. Menú “Operación”

- I. En el menú de operación se podrá realizar **(Fig. 1) (Fig. 2)**:
 - a) Retiro de cuenta de inversión
 - b) Retiro con venta de sociedades de inversión
 - c) Compra / Venta de mercado de capitales
 - d) Compra / Venta de sociedades de inversión



Fig. 1



Fig. 2

7.1 Retiro de cuenta de inversión

- I. En la parte superior se encuentra el estado de terminales bancarias mismas que informan la situación al momento de las terminales bancarias con las que trabajamos **(Fig. 1)**.



Fig. 1

- II. Para realizar la operación selecciona titular y chequera a la que se enviarán los fondos y captura el importe del retiro **(Fig. 2)**.



Fig. 2

- III. Cada uno de los titulares de la cuenta serán identificados mediante las primeras dos letras de su nombre, apellido paterno y apellido materno. Cada chequera dada de alta en el contrato será identificada mediante el nombre del banco y los tres últimos dígitos de su contrato **(Fig. 3)**.
- IV. Una vez ingresados los datos mencionados, da clic en el botón "Enviar". Se desplegará una ventana con el reporte de que la operación está en proceso.



Fig. 3

- V. Te recomendamos conservar el reporte de operación, ya que es tu comprobante.
- VI. El horario para la realización de retiros es hasta las 14:30 horas en días hábiles. En caso de que intentes realizar una operación fuera de horario, el sistema te mostrará un mensaje **(Fig. 4)**.

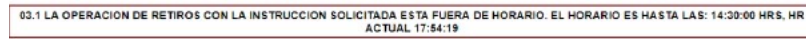


Fig. 4

7.2 Retiro con venta de sociedades de inversión

- I. Para realizar el retiro con venta de sociedades de inversión se despliega la pantalla de solicitud en la que deberás capturar el importe de retiro y dar clic en el botón "Envía" **(Fig. 1)**.



Fig. 1

- II. De igual forma, en la parte superior de la pantalla se desplegará el estado de terminales bancarias, mismas que indican la situación al momento de las terminales bancarias con las que trabajamos **(Fig. 2)**.
- III. Es importante poner atención a dicha información, ya que en caso de que alguna de ellas se encuentre con problemas, la operación podría demorar más de lo normal.



Fig. 2

- IV. Cada uno de los titulares de la cuenta serán identificados mediante las primeras dos letras de su nombre, apellido paterno y apellido materno. Cada chequera dada de alta en el contrato será identificada mediante el nombre del banco y los tres últimos dígitos del contrato **(Fig. 3)**.
- V. Si la información proporcionada es correcta, da clic en el botón "Enviar". Finalmente aparecerá tu registro de operación. Te recomendamos conservarlo, ya que es tu comprobante.

Reporte de Operación			
Usuario:	alemon-901	Instrucción:	L
Operación:	Solicitud de Retiro de Efectivo	Chequera:	VE POR MAS BCO 210
		Banco:	BX+
		Dirección:	
		Titular:	AD LE GA

RETIRO DE EFECTIVO POR: 1.00 EL NUMERO DE FOLIO DE SU OPERACION ES : 8747380 20160720 HRL: 12:59:26
SU OPERACION ESTA SIENDO PROCESADA, USTED PODRA DISPONER DE SUS FONDOS AL RECIBIR VIA EMAIL LA CONFIRMACION DEL TRASLADO A SU CREDITORA.

Fig. 3

VI. El horario para la realización de retiros es hasta las 14:30 horas en días hábiles. En caso de que intentes realizar una operación fuera de horario, el sistema te mostrará un mensaje **(Fig. 4)**.

03.1 LA OPERACION DE RETIROS CON LA INSTRUCCION SOLICITADA ESTA FUERA DE HORARIO. EL HORARIO ES HASTA LAS: 14:30:00 HRS, HR ACTUAL 17:55:57

Fig. 4

7.3 Compra / Venta de mercado de capitales

- I. Para realizar la compra/venta de mercado de capitales tendrás disponibles las siguientes opciones **(Fig. 1)**:
 - a) Resumen de mercado
 - b) Resumen de mercado ventana externa
 - c) Selección de emisoras



Fig. 1

- II. En el resumen de mercado se cargarán las emisoras que tú elijas en el menú de “Selección de emisoras”, donde se desplegará la lista de emisoras disponibles para operar **(Fig. 2)**.
- III. Si deseas puedes seleccionar todas las emisoras dando clic en el botón “Seleccionar todas”.

SELECCION DE EMISORAS											
Locales A-F	Locales G-L	Locales M-R	Locales S-Z	BIC-A-B	BIC-C-D	BIC-E-F	BIC-G-L	BIC-M-R	BIC-S-V	BIC-Z	Base
<input type="checkbox"/> AG (*)	<input type="checkbox"/> APROXEM (*)	<input type="checkbox"/> AQUA (*)	<input checked="" type="checkbox"/> ALFA (A)	<input checked="" type="checkbox"/> ALFA (A)	<input checked="" type="checkbox"/> ALFA (A)	<input type="checkbox"/> ALFA (A)	<input type="checkbox"/> ALFA (A)	<input type="checkbox"/> ALFA (A)	<input type="checkbox"/> ALFA (A)	<input type="checkbox"/> ALFA (A)	<input type="checkbox"/> ANGELO (16)
<input type="checkbox"/> ARA (*)	<input type="checkbox"/> ARJA (B)	<input type="checkbox"/> AULIAN (B)	<input type="checkbox"/> AXTEL (CPO)	<input type="checkbox"/> AXTEG (CPO)	<input type="checkbox"/> AXTEG (CPO)	<input type="checkbox"/> AXTEG (CPO)	<input type="checkbox"/> AXTEG (CPO)	<input type="checkbox"/> AXTEG (CPO)	<input type="checkbox"/> AXTEG (CPO)	<input type="checkbox"/> AXTEG (CPO)	<input type="checkbox"/> BBAJA (*)
<input type="checkbox"/> BIMBO (A)	<input type="checkbox"/> BOLSA (A)	<input type="checkbox"/> BEM (B)	<input type="checkbox"/> C (*)	<input type="checkbox"/> CEMEX (CPO)	<input type="checkbox"/> CEMEX (CPO)	<input type="checkbox"/> CEMEX (CPO)	<input type="checkbox"/> CEMEX (CPO)	<input type="checkbox"/> CEMEX (CPO)	<input type="checkbox"/> CEMEX (CPO)	<input type="checkbox"/> CEMEX (CPO)	<input type="checkbox"/> CREAL (*)
<input type="checkbox"/> DAMROS (13)	<input type="checkbox"/> DABELO (10)	<input type="checkbox"/> DURTRAC (15)	<input type="checkbox"/> ELEKTRA (*)	<input type="checkbox"/> ELEMENT (*)	<input type="checkbox"/> ELEMENT (*)	<input type="checkbox"/> ELEMENT (*)	<input type="checkbox"/> ELEMENT (*)	<input type="checkbox"/> ELEMENT (*)	<input type="checkbox"/> ELEMENT (*)	<input type="checkbox"/> ELEMENT (*)	<input type="checkbox"/> FERRAS (12)
<input type="checkbox"/> FIBRAPL (14)	<input type="checkbox"/> FIMO (12)	<input type="checkbox"/> FIMM (13)	<input type="checkbox"/> FIMOP (13)	<input type="checkbox"/> FIMOP (13)	<input type="checkbox"/> FIMOP (13)	<input type="checkbox"/> FIMOP (13)	<input type="checkbox"/> FIMOP (13)	<input type="checkbox"/> FIMOP (13)	<input type="checkbox"/> FIMOP (13)	<input type="checkbox"/> FIMOP (13)	<input type="checkbox"/> FIMOP (13)

Fig. 2

IV. En el “Resumen de Mercado” se cargará la lista de emisoras seleccionadas. Para poder operar con alguna haz clic sobre el nombre de la emisora **(Fig. 3)**.

El click del apuntador en la **Emisora** abre el menú de operaciones que le corresponde, desde dicho menú podrá solicitar diferentes opciones, todas ellas relacionadas con la emisora seleccionada. Las Emisoras se actualizan automáticamente.

(ADM) Alarmas de Mercado
 * Indica alerta en monitoreo (último precio dentro de precios límite)
 * Indica alerta activa (último precio fuera de precios límite)

Fig. 3

V. Se abrirá en una pequeña ventana con el título de la emisora que se seleccionó, en esta ventana podrás realizar las siguientes solicitudes (**Fig. 4**).



Fig. 4

VI. Al hacer clic en compras o ventas, el sistema abrirá una nueva ventana donde se captura la orden de “Mercado de Capitales” de la emisora seleccionada (**Fig. 5**).

CAPTURA DE ORDEN DE MERCADO DE CAPITALES

Usuario: abemiliana - 501 Último Hecho: 63.09 Paja: 0.01

NIP: ***** Precio: 10 Precio Protección:

Clave por Operación: ***** Plazo: 1 Importe Bruto: 10

Operación: compra Comisión: 0.01 IVA: 0.00 Importe Neto: 10.01

Emisora: MEXCHEM* Título: 1 Tipo de Orden: Limitada Atributo: Ninguno

Posturas			
Compras		Ventas	
Vol.	Precio	Vol.	Precio
1	63.06	2	63.07

Precios			
%Var.	Inicial	Máximo	Mínimo
1.37	62.24	63.49	60.65

Operaciones					
Tenencia		Ordenado		Sol.Canc.	
ToL.	Disp.	Cpas	Vtas	Cpas	Vtas
0	0	0	0	0	0

ENVIAR Limpia

Para las órdenes registradas en día hábil dentro de horario de mercado continuo la fecha de operación y de registro son iguales, para órdenes registradas después del cierre de mercado continuo su fecha de registro corresponde al día calendario y su fecha operación es el primer día hábil siguiente.

Fig. 5

- VII. Indica la cantidad de acciones que deseas comprar o vender, selecciona el tipo de orden, así como la forma de negociación.
- VIII. Si el tipo de orden es limitada, indica el precio máximo o mínimo, al cual se debe negociar tu operación. En el caso de mejor postura limitado, especifica el precio límite.
- IX. Indica también la vigencia o plazo de tu orden; en caso de no hacerlo, el sistema asume que tu operación solamente se negociará durante la sesión bursátil del día.
- X. Automáticamente el sistema calculará las comisiones correspondientes a la operación. Digita tu NIP, tu clave de operación y da clic en el botón “Enviar”.
- XI. El sistema mostrará la ventana de confirmación. Verifica la información y da clic en “Aceptar” para registrar tu operación (**Fig. 6**).



Fig. 6

XII. Finalmente aparecerá el reporte de operación. Te recomendamos conservarlo, ya que será útil para cualquier aclaración (Fig. 7).



Fig. 7

XIII. En la opción “Detalle Compras” podrás consultar las compras que tienes registradas, incluyendo los títulos ordenados, asignados, cancelados y por asignar (Fig. 8).

Detalle de Ordenes de COMPRA											Reporte del Día 2018/07/20 a las 13:09	
Emisora (MEXCHEM - *)												
Orig	Folio	Referencia	Hora	Precio Solicitado(*)	Precio Protec(*)	Titulos Ordenados	Titulos Asignados(**)	Titulos Cancelados	Titulos X Asignar(*)	Importe Asignado(***)	Pzo. Vig. (*)	
	87473440		13:08	10.00	.00	1	0	0	1	0	1	

(*) DE CLICK EN EL DATO A MODIFICAR Y/O CANCELAR
 Modificación en Precios y/o Plazo
 Cancelación en Titulos Parcial o Total
 (**) Asignación Previa (puede cambiar antes del cierre del día)
 (***) Importe Neto de la operación incluye comisión e IVA.

Fig. 8

XIV. Desde esta misma ventana puedes realizar la cancelación total o parcial de tus órdenes (Fig. 9).



Fig. 9

XV. En la opción “Detalle Ventas” podrás consultar las órdenes de venta que tienes registradas, incluyendo los títulos ordenados, asignados, cancelados y por asignar (**Fig. 10**).

Orig	Folio	Referencia	Hora	Precio Solicitado(*)	Precio Protec(*)	Títulos Ordenados	Títulos Asignados(**)	Títulos Cancelados	Títulos X asignar(*)	Importe Asignado(***)	Pto. Vig. (*)
------	-------	------------	------	----------------------	------------------	-------------------	-----------------------	--------------------	----------------------	-----------------------	---------------

(1) DE CLIC EN EL DATO A MODIFICAR Y/O CANCELAR
Modificación en Precio y/o Plazo
Cancelación en Título Parcial o Total
(2) Asignación Previa (debe cambiar antes del cierre del día)
(3) Importe Neto de la operación incluye comisión a BSA.

Fig. 10

XVI. En la opción “Hechos” consulta del detalle de hechos de la emisora seleccionada, incluyendo el precio y el número de títulos y montos operados (**Fig. 11**).

Folio Hecho	Hora	Precio	Títulos Operados	Importe Operado	Casa Compra	Casa Vende
8958	13:08	63.44	200	12,688	UBS	MERL
8957	13:08	63.44	200	12,688	JPM	MERL
8956	13:08	63.44	300	19,032	MS	MERL
8955	13:08	63.44	100	6,344	JPM	MERL
8954	13:08	63.46	130	8,250	MS	MS
8953	13:08	63.46	1,270	80,594	MS	CICB

Fig. 11

XVII. Configura alarmas para tu emisora seleccionada, a fin de recibir notificaciones cuando alcance cierto precio o volumen de operación (**Fig. 12**).

Alta de Alarmas

Acceso: ALEMIONE Cta.: 901

Emisora: MEXCHEM Serie: *

Ultimo Precio 63.170

Precio	Limite	Estimado
Inferior:	<input type="text" value="0"/>	61.51 ?
Superior:	<input type="text" value="0"/>	63.11 ?

Volumen (Miles)

Limite: Actual: 1704251 ?

Notificar Via: ?

Fig. 12

XVIII. Da clic en “enviar” para registrar tu alarma y visualizar tu comprobante (**Fig. 13**).

COMPROBANTE DE OPERACIÓN

ALARMA SOBRE PRECIOS DEL MERCADO ACCIONARIO

Usuario: ALMEXCHEMONE Cuenta: 901

Emisora: MEXCHEM Serie: *

Precio Limite Inferior: 0 Precio Limite Superior: 0

Volumen Limite: 0

Situación: Cancelada Fecha: 2018/07/20

Fig. 13

7.4 Compra / Venta de sociedades de inversión

I. El Sistema desplegará información correspondiente a la cuenta con el "Resumen de Operativa de Sociedades de Inversión" (**Fig. 1**).

Resumen de Operativa de Sociedades de Inversión										Información del Día : 2018/07/19 a las 17:56						
Usuario: ALEJANDRO - 981										Efec. Disponible : 20.52						
ID	Fondo	Precio	Fecha	Posición	Operado el día de Hoy				Disponible para Operar Hoy				Posición al Momento			
					Compras	Ventas			Compras		Ventas		Ti.	Val.		
1	Bxcep B-F2	1.192000	07/19	07/19	0	0.00	0	0.00	0	0.00	0	0.00	0	0.00	0	0.00
1	Bxcep B-F3	2.223071	07/19	07/19	0	0.00	0	0.00	0	0.00	0	0.00	0	0.00	0	0.00
1	Bxcep B-F1	1.146424	07/19	07/19	133	152.74	0	0.00	0	0.00	0	0.00	133	152.74	133	152.74
0	Bxemp B-F1	1.577509	07/19	07/19	0	0.00	0	0.00	0	0.00	0	0.00	0	0.00	0	0.00
0	Bxemp B-F3	1.672467	07/19	07/19	0	0.00	0	0.00	0	0.00	0	0.00	0	0.00	0	0.00
0	Nafinw F1	12.486741	07/19	07/19	0	0.00	0	0.00	0	0.00	0	0.00	0	0.00	0	0.00
0	Bxemp B-F2	1.624983	07/19	07/19	0	0.00	0	0.00	0	0.00	0	0.00	0	0.00	0	0.00
0	Saurort B2	1.195190	07/19	07/19	86	99.78	0	0.00	0	0.00	0	0.00	86	99.78	86	99.78

Fig. 1

II. Con base en la información proporcionada en la pantalla anterior, se pueden comprar o vender títulos, dependiendo enteramente de la disponibilidad de los mismos.

III. Selecciona la operación a realizar, dando clic en el importe disponible ya sea compra o venta (**Fig. 2**).

Disponible para Operar Hoy			
2018/07/19			
Compras		Ventas	
(con efectivo disponible **)			
Ti.	Val.	Ti.	Val.
0	0.00	0	0.00
0	0.00	0	0.00
0	0.00	133	152.74
0	0.00	0	0.00
0	0.00	0	0.00
0	0.00	0	0.00
0	0.00	0	0.00
0	0.00	86	99.78

Fig. 2

IV. El sistema mostrará la pantalla para realizar la captura del número de títulos a comprar o vender o el importe a negociar por dicha operación. Confirma con tu NIP (**Fig. 3**).

CAPTURA DE SOCIEDADES DE INVERSION

Contrato: alejandro - 001 NIP: *****
 Fondo : BX+CP B-F1 Operación: **venta**
 Precio: 1.148000
 Títulos: Importe:

Precio/Rendimientos			
Precio	% Diario	% Mensual	% Anual
1.148000	5.8	5.80	5.80

Operaciones			
Ten.Ini.	Compras	Ventas	Ten.Fin.
Títulos			
133	0	0	133
Valuación			
152	0	0	152

Fig. 3

V. El Sistema mostrará una ventana de confirmación. Verifica los datos y da clic en "Aceptar" (**Fig. 4**).

cb.vepormas.com.mx dice

Confirmar operación con los siguientes Datos

Operación : venta
 Fondo : BX+CP
 Serie : B-F1
 Títulos : 1
 Importe : 1.15

Fig. 4

VI. El sistema enviará el comprobante de operación, te recomendamos conservarlo para cualquier aclaración (Fig. 5).



Fig. 5

8. Menú “Información”

I. En este menú podrás encontrar información económica y financiera. Da clic en el link para visualizarla (Fig. 1).




Fig. 1

II. El sistema desplegará una pizarra con la información (Fig. 2).

INFORMACION ECONOMICA Y FINANCIERA					
Clave de Pizarra	SOCIEDADES DE INVERSION	Clasificación	Calificación	Serie	Razón Financiera
BX+CP	Corto Plazo General		AAA/3	B-F1	0.147
BX+MP	Discrecional		AA/4	B-F1	0.153
BX+CAP	Especializada en acciones		No Aplica	B-1	0.285
I+GLOBV	Especializada en Acciones Internacionales		No Aplica	B-1	0.283
SURCETE	Corto Plazo Gubernamental		AAA/1	BDF	0.0002166994
+IASAUS	Corto Plazo Moneda Extranjera		AA/5	F1	0.037428
TEMOBIA	Largo Plazo, Deuda Global		AA/5	BF1	0.096
NAFINTR	Mediano Plazo (IDMP)		AAA/5	F1	0.014259280107738
SALURORT	Discrecional		No Aplica	B2	0.123
IDEA	Discrecional		No Aplica	B-F3	0.330
SRANKDL	Corto Plazo Moneda Extranjera		AAA/5	F2	0.050%
HOCIEGUS	Discrecional		No Aplica	BF-0	0.053
CRECE+	Especializada en Acciones		No Aplica	B-1	0.339

MERCADO DE CAMBIOS			MERCADO DE CAPITALIS			SOCIEDADES DE INVERSION			SOCIEDADES DE INVERSION		
Metales Divisas	Compra	Venta	Indicadores	Puntos	Cambio %	Fondo de Deuda	Precio	Rend. Diario Anualizado	Fondo de Renta Variable	Precio	Rend. Diario
Dolar Ventanilla	18.500	19.500	BMV			BX+CP B-F1	1.148424	8.30%	BX+CAP B-1	0.979463	0.41%
Euro	21.700	22.700	DJIA			BX+CP B-F2	1.183000	0.85%	BX+CAP B-2	1.011153	0.41%
Libra Esterlina	24.500	25.500	NASDAQ			BX+CP B-F3	1.223571	7.45%	BX+CAP B-3	1.043868	0.41%
Yen	0.164	0.174	S&P 500			BX+CP B-M1	1.142944	6.27%	BX+CAP B-5	1.112499	0.41%
Dolar Canadiense	14.000	15.000	NIKKEI			BX+CP B-M2	1.170910	0.88%	BX+CAP B-E1	1.076335	0.41%
Franco Suizo	18.700	19.700				BX+CP B-M3	1.212053	7.43%	BX+CAP B-E2	0.000000	0.31%
						BX+CP B-E1	1.220741	7.17%	BX+CAP B-J	0.000000	0.31%
						BX+CP B-E2	1.230713	7.47%	I+GLOBV B-1	2.602043	-03%
						BX+CP B-E3	1.258995	7.75%	I+GLOBV B-2	2.238940	-03%
						BX+MP B-E1	1.726740	20.53%	I+GLOBV B-E1	3.089897	-02%
						BX+MP B-E3	1.980715	21.11%	I+GLOBV B-E	2.843434	-03%
						BX+MP B-F1	1.577889	19.83%	SALURORT B2	1.180199	0.10%
						BX+MP B-F3	1.672467	20.78%	SALURORT B2E	0.000000	28.06%
						BX+MP B-M1	1.577710	19.83%	+OCIEGUS BF-0	1.285678	0.41%
						BX+MP B-M2	1.610119	20.20%	+OCIEGUS BF-2	1.271848	0.41%
						SURCETE BDE	1.919944	9.87%	+OCIEGUS BF-3	1.268994	0.41%
						SURCETE BDF	1.737830	10.30%	+OCIEGUS BF-4	1.223730	0.41%
						SURCETE BDM	1.829373	10.31%			
						TEMOBIA BE1	3.848669	-18.17%			

Fig. 2

9. Menú “Opciones”

- I. En este menú se pueden realizar las siguientes operaciones (**Fig. 1**):
 - a) Cambio de NIP
 - b) Cambio de clave de operación
 - c) Envío electrónico de estado de cuenta




Fig. 1

9.1 Cambio NIP (contraseña)

- I. En esta opción puedes cambiar tu clave NIP o contraseña llenando el siguiente formulario:
- II. Debes colocar tu clave de acceso (nombre de usuario), el NIP actual y posteriormente ingresar el NIP nuevo y conformarlo. A continuación, da clic en el botón “Envía” (**Fig. 1**).
- III. Como este procedimiento está conformado por dos fases, el sistema mostrará una ventana para confirmar el cambio. Una vez hecho esto, el sistema notificará que el cambio se ha realizado con éxito.

Una captura de pantalla del formulario de Cambio de NIP de la Casa de Bolsa en Línea BX+. El formulario tiene un título 'CAMBIO DE NIP' y el logo de BX+ a la izquierda. Hay cuatro campos de entrada: 'Clave de Acceso:', 'N.I.P.:', 'N.I.P. Nuevo:' y 'N.I.P. Verificación:'. Debajo de los campos hay dos botones: 'Limpia' y 'Envia'. Una nota roja indica: 'NOTA: El NIP debe de tener al menos 5 Dígitos, y se pueden usar Letras y Numeros [a-z][0-9]'. En la parte inferior del formulario, se muestra el número de contacto: 'Línea BX+ DF y Área Metropolitana 1102 1919, del Interior sin costo 01 800 83 767 627'.

Fig. 1

- IV. La sesión será cerrada automáticamente y se mostrará la página principal del portal para que ingreses colocando tu nuevo NIP (contraseña) (**Fig. 2**).

Una captura de pantalla de la página principal de la Casa de Bolsa en Línea BX+. El fondo es oscuro con el logo BX+ en blanco. En el centro, hay un recuadro blanco con el título 'Casa de Bolsa en Línea'. Debajo del título, hay dos campos de entrada: 'Usuario:' y 'Contraseña:'. Debajo de los campos, hay dos botones: 'Limpiar' y 'Continuar'. Debajo de los botones, hay un enlace: '¿Olvidaste tu contraseña? Llama a Línea BX+'. En la parte inferior del recuadro, hay un menú de navegación con los siguientes enlaces: 'AVISO DE PRIVACIDAD', 'COMISIONES', 'PREGUNTAS FRECUENTES', 'Línea BX+ DF y Área Metropolitana 1102 1919, del Interior sin costo 01 800 83 767 627', 'SEGURIDAD', 'CONTACTANOS', 'GUIA DE USUARIO'. En la parte inferior del recuadro, hay dos enlaces: 'FORMATO DE APERTURA DE CUENTA PERSONAS FISICAS' y 'FORMATO DE APERTURA DE CUENTA PERSONAS MORALES'.

Fig. 2

9.2 Cambio de clave de operación

- I. En esta opción se puede cambiar la clave de operación (para confirmación en Mercado de Capitales), llenando el siguiente formulario (**Fig. 1**).

CAMBIO CLAVE DE OPERACION*

CASA DE BOLSA
BX+

Clave de Acceso:

NIP:

Clave Oper.

Clave Oper. Nueva:

Clave Oper. Verificación:

Limpia **Envía**

NOTA: El procedimiento para cambio de Clave de Operación requiere 2 fases (envíos consecutivos de la información)
La Solicitud y la Confirmación
Solo si ambas se completan correctamente se procede al cambio de la Clave de Operación.

Línea BX+ DF y Área Metropolitana 1102 1919, del Interior sin costo 01 800 83 767 627

Fig. 1

9.3 Envío de estado de cuenta electrónico

- I. En este menú puedes suspender el envío de estado de cuenta a domicilio y solicitarlo a través de envío electrónico. De esta manera podrás consultar sus estados de cuenta a través de Línea BX+ (**Fig. 1**).

ENVIO ESTADO DE CUENTA ELECTRONICO

Cuenta:

CASA DE BOLSA
BX+

Estimado cliente, para tu comodidad y seguridad ahora contamos con la opción de suspender el envío a domicilio de tu estado de cuenta impreso. Si decides sumarte a esta campaña de reducción de papel, podrás consultar cada mes a través de Línea BX+ la información relativa a los estados de cuenta de los diferentes productos de captación que tienes contratados con nosotros. Con esta acción, contribuirás junto con Casa de Bolsa Ve Por Mas a proteger el medio ambiente.

Aceptar

Línea BX+ DF y Área Metropolitana 1102 1919, del Interior sin costo 01 800 83 767 627

Fig. 1

10. Depósitos al contrato bursátil

- I. Para fondear tu contrato bursátil puedes realizar transferencias o depósitos a Casa de Bolsa Ve por Más desde los principales bancos, incluyendo Ve por Más.
- II. Es muy importante que tu depósito sea claramente identificable mediante la referencia y el concepto, de lo contrario será devuelto y no verás reflejados los fondos en tu contrato bursátil.
- III. A continuación, se indican las referencias y conceptos a utilizar dependiendo del banco desde donde realices tu transferencia o depósito en ventanilla.

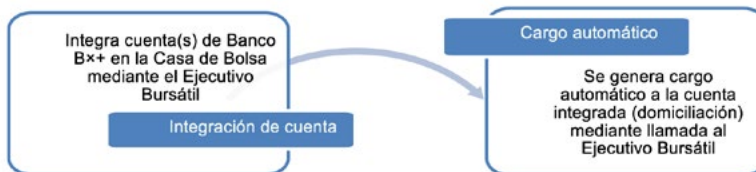
Banco	Cuenta o convenio	Datos obligatorios
Ve por Más	<p>Cuenta de CHEQUES (11 Posiciones)</p> <p>0000001841</p> <p>11318000000018414</p> <p>Cuenta clabe</p>	<p>Por Internet:</p> <ol style="list-style-type: none"> a. Realiza un traspaso mismo banco (desde tu Banca en Línea Bx+), utilizando la cuenta: 1841 b. Desde otros bancos envía un SPEI con la CLABE: 11318000000018414 <ul style="list-style-type: none"> • Referencia alfanumérica: Número de contrato con dígito verificador (7 posiciones) • Concepto: Número de contrato, espacio, CTO. Por ejemplo: 1234567 CTO <p>En ventanilla:</p> <ul style="list-style-type: none"> • Cuenta: 1841 • Referencia: Número de contrato con dígito verificador (7 posiciones)
Bancomer	<p>257233</p> <p>Convenio CIE</p> <p>01291400200 257233 3</p> <p>CIE Interbancario</p>	<p>Por Internet:</p> <ul style="list-style-type: none"> • Referencia numérica: Número de contrato con dígito verificador (5 a 8 posiciones) • Concepto: Número de contrato con dígito verificador, espacio, concepto deseado (con mayúsculas y sin espacios). Por ejemplo: 1234567 PRUEBA <p>En ventanilla:</p> <ul style="list-style-type: none"> • Convenio CIE: 257233 • Referencia: Número de contrato con dígito verificador (7 posiciones)
Banamex	<p>Cuenta de CHEQUES (11 Posiciones)</p> <p>0870 0062369</p> <p>Sucursal (4 Posiciones) Cuenta (7 dígitos)</p> <p>002180087000623690</p> <p>Cuenta Clabe</p>	<p>Por Internet:</p> <ul style="list-style-type: none"> • Referencia numérica: Número de contrato con dígito verificador (7 posiciones) • Referencia alfanumérica: Número de contrato con doble dígito verificador (8 posiciones) • Concepto: Número de contrato con doble dígito verificador (8 posiciones) <p>En ventanilla:</p> <ul style="list-style-type: none"> • Cuenta: 0062369 • Referencia: Número de contrato con doble dígito verificador (8 posiciones)

Banco	Cuenta o convenio	Datos obligatorios
HSBC	<p>2821 ↑ Servicio RAP</p> <p>0211805503000 2821 2 ↑ RAP Interbancario</p>	<p><i>Por Internet:</i></p> <ul style="list-style-type: none"> Tipo de Servicio: RAP Referencia numérica: Número de contrato con dígito verificador (7 posiciones) Concepto: Número de contrato con dígito verificador (7 posiciones) <p><i>En ventanilla:</i></p> <ul style="list-style-type: none"> Cuenta: 2821 Referencia: Número de contrato con dígito verificador (7 posiciones)
Banorte	<p>02069 ↑ Servicio</p> <p>072180001653073030 ↑ Cuenta Clabe</p>	<p><i>Por Internet:</i></p> <ul style="list-style-type: none"> Referencia numérica: Número de contrato con dígito verificador (7 posiciones) Concepto: Número de contrato con dígito verificador (7 posiciones) seguido de CTO. Por ejemplo: 1234567 CTO <p><i>En ventanilla:</i></p> <ul style="list-style-type: none"> Convenio CIE: 02069 Referencia: Número de contrato con dígito verificador (7 posiciones)
Santander	<p>Cuenta de CHEQUES (11 Posiciones)</p> <p>51500127522 ↑</p> <p>014180 51500127522 2 ↑ Cuenta Clabe</p>	<p><i>Por Internet:</i></p> <ul style="list-style-type: none"> Referencia numérica: Número de contrato con dígito verificador (7 posiciones) Concepto: Número de contrato con dígito verificador (7 posiciones) <p><i>En ventanilla:</i></p> <ul style="list-style-type: none"> Cuenta: 51500127522 Referencia: Número de contrato con dígito verificador (7 posiciones)
Scotiabank	<p>003070 ↑ Servicio</p> <p>044180001049823550 ↑ Cuenta clabe</p>	<p><i>Por Internet:</i></p> <ul style="list-style-type: none"> Referencia numérica: Número de contrato con dígito verificador (7 posiciones) Concepto: Número de contrato con dígito verificador (7 posiciones) <p><i>En ventanilla:</i></p> <ul style="list-style-type: none"> Cuenta: 003070 Referencia: Número de contrato con dígito verificador (7 posiciones)

Nota importante:

El dígito verificador viene en el contrato de intermediación bursátil o se puede consultar con el promotor. Si no se incluye en la referencia de depósito, la transferencia de fondos es devuelta.

Si lo prefieres, también puedes fondear tu contrato bursátil mediante “domiciliación de pagos”.



11. Depósitos al contrato bursátil - cambios

- I. Para realizar depósitos a Casa de Bolsa Ve por Más para operaciones cambiarias puedes utilizar las referencias y los conceptos que se indican a continuación, dependiendo del banco desde donde efectúes tu transferencia o depósito.

Banco	Cuenta o convenio <<Cambios>>	Datos obligatorios
Ve por Más	<p>Cuenta de CHEQUES (11 Posiciones)</p> <p>00000001439</p> <p>11318000000014395</p> <p>↑ Cuenta clabe</p>	<p><i>Por Internet:</i></p> <ul style="list-style-type: none"> c. Realiza un traspaso mismo banco (desde tu Banca en Línea Bx+), utilizando la cuenta: 1439 d. Desde otros bancos envía un SPEI con la CLABE: 11318000000014395 • Referencia numérica: Número de cliente (primeras 7 posiciones) • Concepto: Número de cliente completo (11 a 13 posiciones) <p><i>En ventanilla:</i></p> <ul style="list-style-type: none"> • Cuenta: 1439 • Referencia: Número de cliente a que corresponde la operación (DEAL)
Bancomer	<p>795208</p> <p>↑ Convenio CIE</p> <p>01291400200 795208 4</p> <p>↑ CIE Interbancario</p>	<p><i>Por Internet:</i></p> <ul style="list-style-type: none"> • Referencia numérica: Número de cliente (primeras 7 posiciones) • Concepto: Número de cliente completo (11 a 13 posiciones) <p><i>En ventanilla:</i></p> <ul style="list-style-type: none"> • Convenio CIE: 795208 • Referencia: Número de cliente a que corresponde la operación (DEAL)

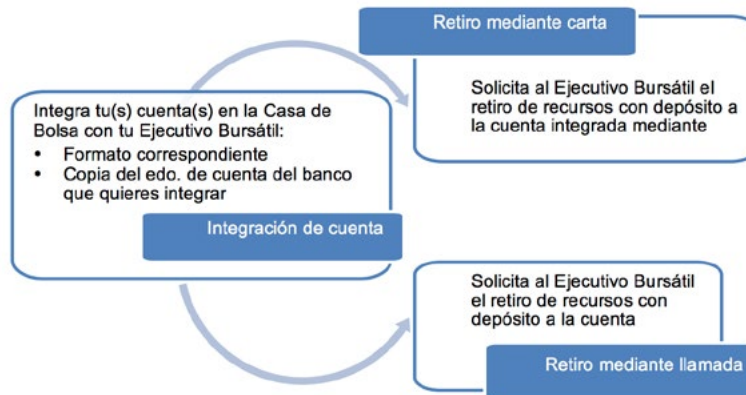
Banco	Cuenta o convenio <<Cambios>>	Datos obligatorios
Banamex	<p>Cuenta de CHEQUES (11 Posiciones)</p> <p>0870 0062369</p> <p>Sucursal (4 Posiciones) Cuenta (7 digitos)</p> <p>002180087000623690 Cuenta Clabe</p>	<p><i>Por Internet:</i></p> <ul style="list-style-type: none"> • Referencia numérica: Número de cliente (a 7 posiciones) • Referencia alfanumérica: Número de cliente (de 11 a 13 posiciones) • Concepto: Número de cliente (de 11 a 13 posiciones) <p><i>En ventanilla:</i></p> <ul style="list-style-type: none"> • Cuenta: 62369 • Referencia: Número de cliente a que corresponde la operación (DEAL)
HSBC	<p>2821</p> <p>↑</p> <p>Servicio RAP</p> <p>0211805503000 2821 2</p> <p>↑</p> <p>RAP Interbancario</p>	<p><i>Por Internet:</i></p> <ul style="list-style-type: none"> • Tipo de Servicio: RAP • Referencia numérica: Número de cliente (a 7 posiciones) • Concepto: Número de cliente (de 11 a 13 posiciones) <p><i>En ventanilla:</i></p> <ul style="list-style-type: none"> • Cuenta: 2821 • Referencia: Número de cliente a que corresponde la operación (DEAL)
Banorte	<p>02069</p> <p>↑</p> <p>Servicio</p> <p>072180001653073030</p> <p>↑</p> <p>Cuenta Clabe</p>	<p><i>Por Internet:</i></p> <ul style="list-style-type: none"> • Referencia numérica: Número de cliente (a 7 posiciones) • Concepto: Número de cliente (de 11 a 13 posiciones) <p><i>En ventanilla:</i></p> <ul style="list-style-type: none"> • Convenio CIE: 02069 • Referencia: Número de cliente a que corresponde la operación (DEAL)
Santander	<p>Cuenta de CHEQUES (11 Posiciones)</p> <p>51500127522</p> <p>014180 51500127522 2</p> <p>↑</p> <p>Cuenta Clabe</p>	<p><i>Por Internet:</i></p> <ul style="list-style-type: none"> • Referencia numérica: Número de cliente (a 7 posiciones) • Referencia alfanumérica: Número de cliente (de 11 a 13 posiciones) • Concepto: Número de cliente (de 11 a 13 posiciones) <p><i>En ventanilla:</i></p> <ul style="list-style-type: none"> • Cuenta: 51500127522 • Referencia: Número de cliente a que corresponde la operación (DEAL)

Banco	Cuenta o convenio <<Cambios>>	Datos obligatorios
Scotiabank	<p style="text-align: center;">003070 ↑ Servicio</p> <p style="text-align: center;">044180001049823550 ↑ Cuenta clabe</p>	<p><i>Por Internet:</i></p> <ul style="list-style-type: none"> • Referencia numérica: Número de cliente (a 7 posiciones) • Concepto: Número de cliente (de 11 a 13 posiciones) <p><i>En ventanilla:</i></p> <ul style="list-style-type: none"> • Convenio CIE: .003070 • Referencia: Número de cliente a que corresponde la operación (DEAL)

12. Retiros del contrato bursátil

I. Puedes realizar retiros de tu contrato bursátil mediante:

a) Tu Ejecutivo Bursátil



b) En tu Casa de Bolsa en Línea BX+:



Estamos para ayudarte. Comunícate con nosotros, uno de nuestros asesores te está esperando para brindarte la información que necesitas.

Línea BX+ 800 Ve por Más (800 83 767 627), (55) 1102 1800 Ciudad de México.

Acércate a tu ejecutivo
800 *Ve por Más*
8 3 7 6 7 6 2 7
vepormas.com



Vepor Más



/BancoVeporMas



@VeporMasBanco

Ve por Más